

國際中橡投資控股股份有限公司

個體財務報告暨會計師查核報告
民國 113 及 112 年度

地址：台北市中山北路二段 113 號 8 樓

電話：(02)2531-6556

§ 目 錄 §

項	目	頁	次	財 務 報 表 附 註 編 號
一、	封 面	1		-
二、	目 錄	2		-
三、	會 計 師 查 核 報 告	3~6		-
四、	個 體 資 產 負 債 表	7		-
五、	個 體 綜 合 損 益 表	8~9		-
六、	個 體 權 益 變 動 表	10		-
七、	個 體 現 金 流 量 表	11~12		-
八、	個 體 財 務 報 表 附 註			
	(一) 公 司 沿 革	13		一
	(二) 通 過 財 務 報 告 之 日 期 及 程 序	13		二
	(三) 新 發 布 及 修 訂 準 則 及 解 釋 之 適 用	13~15		三
	(四) 重 大 會 計 政 策 之 彙 總 說 明	15~26		四
	(五) 重 大 會 計 判 斷、估 計 及 假 設 不 確 定 性 之 主 要 來 源	27		五
	(六) 重 要 會 計 項 目 之 說 明	27~48		六 ~ 二 一
	(七) 關 係 人 交 易	49~50		二 二
	(八) 質 抵 押 之 資 產	-		-
	(九) 重 大 或 有 負 債 及 未 認 列 之 合 約 承 諾	50		二 三
	(十) 重 大 之 災 害 損 失	-		-
	(十一) 重 大 之 期 後 事 項	50		二 四
	(十二) 具 重 大 影 響 之 外 幣 資 產 及 負 債 資 訊	51		二 五
	(十三) 附 註 揭 露 事 項			
	1. 重 大 交 易 事 項 相 關 資 訊	51~52、53~59		二 六
	2. 轉 投 資 事 業 相 關 資 訊	51~52、60~61		二 六
	3. 大 陸 投 資 資 訊	52、62		二 六
	4. 主 要 股 東 資 訊	52、63		二 六
九、	重 要 會 計 項 目 明 細 表	64~75		-

會計師查核報告

國際中橡投資控股股份有限公司 公鑒：

查核意見

國際中橡投資控股股份有限公司民國 113 年及 112 年 12 月 31 日之個體資產負債表，暨民國 113 年及 112 年 1 月 1 日至 12 月 31 日之個體綜合損益表、個體權益變動表、個體現金流量表，以及個體財務報表附註（包括重大會計政策彙總），業經本會計師查核竣事。

依本會計師之意見，基於本會計師之查核結果及其他會計師之查核報告（請參閱其他事項段），上開個體財務報表在所有重大方面係依照證券發行人財務報告編製準則編製，足以允當表達國際中橡投資控股股份有限公司民國 113 年及 112 年 12 月 31 日之個體財務狀況，暨民國 113 年及 112 年 1 月 1 日至 12 月 31 日之個體財務績效及個體現金流量。

查核意見之基礎

本會計師係依照會計師受託查核簽證財務報表規則及審計準則執行查核工作。本會計師於該等準則下之責任將於會計師查核個體財務報表之責任段進一步說明。本會計師所隸屬事務所受獨立性規範之人員已依會計師職業道德規範，與國際中橡投資控股股份有限公司保持超然獨立，並履行該規範之其他責任。本會計師相信已取得足夠及適切之查核證據，以作為表示查核意見之基礎。

關鍵查核事項

關鍵查核事項係指依本會計師之專業判斷，對國際中橡投資控股股份有限公司民國 113 年度個體財務報表之查核最為重要之事項。該等事項已於查核個體財務報表整體及形成查核意見之過程中予以因應，本會計師並不對該等事項單獨表示意見。

茲對國際中橡投資控股股份有限公司民國 113 年度個體財務報表之關鍵查核事項敘明如下：

採用權益法投資之子公司之減損評估

國際中橡投資控股股份有限公司採用權益法投資之子公司之碳黑產品受到中國地區經濟復甦不如預期、同業競爭加劇、市場供需失衡等因素，國際中橡投資控股股份有限公司預期中國地區採用權益法投資之子公司部分不動產、廠房及設備及使用權資產之未來經濟效益減少，致其可回收金額低於帳面價值，故部分採用權益法投資之子公司於 113 年度認列減損損失。

管理階層評估前述資產之可回收金額是以資產之公允價值減處分成本與使用價值兩者取高。考量執行資產減損測試所採用之方法及主要假設參數等涉及重大估計及判斷，且該等假設對於減損評估而言最具敏感度，將影響國際中橡投資控股股份有限公司認列採用權益法之投資份額，故將上述採用權益法之投資子公司減損評估列為本年度關鍵查核事項，請參閱個體財務報表附註四及五與合併財務報表附註十四及十五。

本會計師對上述說明之主要查核程序包括：

1. 了解管理階層評估不動產、廠房及設備評估提列減損過程及核准程序。
2. 評估管理階層評估減損跡象之合理性及預期未來現金流量之適切性，並採用本所財務顧問專家協助評估管理階層依使用價值模式計算可回收金額之方法及假設是否適當。
3. 評估管理階層所委任之獨立評價專家之專業能力、適任性與獨立性，及驗證獨立評價專家之資格；並採用本所財務顧問專家協助評估獨立評價專家評價公允價值時所使用之方法及假設是否適當。

其他事項

列入上開個體財務報表之採用權益法之投資子公司中，民國 112 年 12 月 31 日之 CCC USA Corp.及其子公司及 Continental Carbon India Pvt Ltd.之財務報表係由其他會計師查核，因此本會計師對上開財務報表所表示之查核結果中，該等公司財務報表所列示之金額係依據其他會計師之查核報告認列。民國 112 年 12 月 31 日該等採用權益法之投資合計金額為新台幣 4,405,247 仟元，占該年底資產總額 11%；民國 112 年度認列之投資損益為新台幣損失 112,241 仟元，占民國 112 年度稅前淨損 31%。

管理階層與治理單位對個體財務報表之責任

管理階層之責任係依照證券發行人財務報告編製準則編製允當表達之個體財務報表，且維持與個體財務報表編製有關之必要內部控制，以確保個體財務報表未存有導因於舞弊或錯誤之重大不實表達。

於編製個體財務報表時，管理階層之責任亦包括評估國際中橡投資控股股份有限公司繼續經營之能力、相關事項之揭露，以及繼續經營會計基礎之採用，除非管理階層意圖清算國際中橡投資控股股份有限公司或停止營業，或除清算或停業外別無實際可行之其他方案。

國際中橡投資控股股份有限公司之治理單位（含審計委員會）負有監督財務報導流程之責任。

會計師查核個體財務報表之責任

本會計師查核個體財務報表之目的，係對個體財務報表整體是否存有導因於舞弊或錯誤之重大不實表達取得合理確信，並出具查核報告。合理確信係高度確信，惟依照審計準則執行之查核工作無法保證必能偵出個體財務報表存有之重大不實表達。不實表達可能導因於舞弊或錯誤。如不實表達之個別金額或彙總數可合理預期將影響個體財務報表使用者所作之經濟決策，則被認為具有重大性。

本會計師依照審計準則查核時，運用專業判斷及專業懷疑。本會計師亦執行下列工作：

1. 辨認並評估個體財務報表導因於舞弊或錯誤之重大不實表達風險；對所評估之風險設計及執行適當之因應對策；並取得足夠及適切之查核證據以作為查核意見之基礎。因舞弊可能涉及共謀、偽造、故意遺漏、不實聲明或踰越內部控制，故未偵出導因於舞弊之重大不實表達之風險高於導因於錯誤者。
2. 對與查核攸關之內部控制取得必要之瞭解，以設計當時情況下適當之查核程序，惟其目的非對國際中橡投資控股股份有限公司內部控制之有效性表示意見。
3. 評估管理階層所採用會計政策之適當性，及其所作會計估計與相關揭露之合理性。
4. 依據所取得之查核證據，對管理階層採用繼續經營會計基礎之適當性，以及使國際中橡投資控股股份有限公司繼續經營之能力可能產生重大疑

慮之事件或情況是否存在重大不確定性，作出結論。本會計師若認為該等事件或情況存在重大不確定性，則須於查核報告中提醒個體財務報表使用者注意個體財務報表之相關揭露，或於該等揭露係屬不適當時修正查核意見。本會計師之結論係以截至查核報告日所取得之查核證據為基礎。惟未來事件或情況可能導致國際中橡投資控股股份有限公司不再具有繼續經營之能力。

5. 評估個體財務報表（包括相關附註）之整體表達、結構及內容，以及個體財務報表是否允當表達相關交易及事件。
6. 對於國際中橡投資控股股份有限公司內組成個體之財務資訊取得足夠及適切之查核證據，以對個體財務報表表示意見。本會計師負責查核案件之指導、監督及執行，並負責形成國際中橡投資控股股份有限公司查核意見。

本會計師與治理單位溝通之事項，包括所規劃之查核範圍及時間，以及重大查核發現（包括於查核過程中所辨認之內部控制顯著缺失）。

本會計師亦向治理單位提供本會計師所隸屬事務所受獨立性規範之人員已遵循會計師職業道德規範中有關獨立性之聲明，並與治理單位溝通所有可能被認為會影響會計師獨立性之關係及其他事項（包括相關防護措施）。

本會計師從與治理單位溝通之事項中，決定對國際中橡投資控股股份有限公司民國 113 年度個體財務報表查核之關鍵查核事項。本會計師於查核報告中敘明該等事項，除非法令不允許公開揭露特定事項，或在極罕見情況下，本會計師決定不於查核報告中溝通特定事項，因可合理預期此溝通所產生之負面影響大於所增進之公眾利益。

勤業眾信聯合會計師事務所

會計師 龔 則 立

龔 則 立



會計師

黃 秀 椿

黃 秀 椿



金融監督管理委員會核准文號

金管證審字第 1000028068 號

證券暨期貨管理委員會核准文號

台財證六字第 0920123784 號

中 華 民 國 114 年 3 月 11 日

代 碼	資 產	113年12月31日		112年12月31日	
		金 額	%	金 額	%
	流動資產				
1100	現金及約當現金（附註四及六）	\$ 1,824,987	5	\$ 3,232,575	8
1110	透過損益按公允價值衡量之金融資產—流動（附註四及七）	202,178	-	-	-
1120	透過其他綜合損益按公允價值衡量之金融資產—流動（附註四及八）	1,083,013	3	1,393,453	4
1220	本期所得稅資產（附註四及十八）	18,015	-	110,402	-
1476	其他金融資產—流動（附註二二）	12,896	-	21,848	-
1479	其他流動資產	3,204	-	787	-
11XX	流動資產總計	<u>3,144,293</u>	<u>8</u>	<u>4,759,065</u>	<u>12</u>
	非流動資產				
1517	透過其他綜合損益按公允價值衡量之金融資產—非流動（附註四及八）	4,556,718	12	4,890,434	12
1550	採用權益法之投資（附註四及九）	31,554,249	80	31,402,074	76
1600	不動產、廠房及設備（附註四及十）	20,780	-	19,368	-
1840	遞延所得稅資產（附註四及十八）	-	-	112	-
1975	淨確定福利資產（附註四及十五）	-	-	5,514	-
1980	其他金融資產—非流動	12	-	1,500	-
1990	其他非流動資產	106	-	-	-
15XX	非流動資產總計	<u>36,131,865</u>	<u>92</u>	<u>36,319,002</u>	<u>88</u>
1XXX	資 產 總 計	<u>\$ 39,276,158</u>	<u>100</u>	<u>\$ 41,078,067</u>	<u>100</u>
	負債及權益				
	流動負債				
2100	短期借款（附註十二）	\$ 600,000	2	\$ 800,000	2
2110	應付短期票券（附註十二）	199,759	-	-	-
2120	透過損益按公允價值衡量之金融負債（附註四及七）	129,500	-	37,100	-
2219	其他應付款（附註十四及二二）	226,387	1	178,835	1
2230	本期所得稅負債（附註四及十八）	42,452	-	141,814	-
2399	其他流動負債	679	-	696	-
21XX	流動負債總計	<u>1,198,777</u>	<u>3</u>	<u>1,158,445</u>	<u>3</u>
	非流動負債				
2530	應付公司債（附註四及十三）	3,258,323	9	3,197,238	8
2550	負債準備—非流動（附註四及十五）	1,143	-	1,005	-
2570	遞延所得稅負債（附註四及十八）	3,205,985	8	3,084,585	7
2640	淨確定福利負債（附註四及十五）	849	-	-	-
2670	其他非流動負債	66,061	-	66,061	-
25XX	非流動負債總計	<u>6,532,361</u>	<u>17</u>	<u>6,348,889</u>	<u>15</u>
2XXX	負債總計	<u>7,731,138</u>	<u>20</u>	<u>7,507,334</u>	<u>18</u>
	權益（附註十三及十六）				
3110	普 通 股	9,847,336	25	9,847,336	24
3200	資本公積	9,237,013	24	9,237,013	23
	保留盈餘				
3310	法定盈餘公積	3,189,170	8	3,189,170	8
3320	特別盈餘公積	648,078	2	648,815	1
3350	未分配盈餘	4,129,838	10	6,831,945	17
3300	保留盈餘總計	7,967,086	20	10,669,930	26
3400	其他權益	4,783,673	12	4,106,542	10
3500	庫藏股票	(290,088)	(1)	(290,088)	(1)
3XXX	權益總計	<u>31,545,020</u>	<u>80</u>	<u>33,570,733</u>	<u>82</u>
	負 債 與 權 益 總 計	<u>\$ 39,276,158</u>	<u>100</u>	<u>\$ 41,078,067</u>	<u>100</u>

後附之附註係本個體財務報告之一部分。

（請參閱勤業眾信聯合會計師事務所民國 114 年 3 月 11 日查核報告）

董事長：辜公怡

經理人：黃柏松

會計主管：李佳紋

國際中橡投資控股股份有限公司

個體綜合損益表

民國 113 年及 112 年 1 月 1 日至 12 月 31 日

單位：新台幣仟元，惟
每股虧損為元

代 碼		113年度		112年度	
		金 額	%	金 額	%
4000	營業損失淨額（附註四、七、八、九及二二）	(\$ 2,350,562)	(100)	(\$ 245,385)	(100)
5900	營業毛損	(2,350,562)	(100)	(245,385)	(100)
	營業費用（附註十五、十七及二二）				
6200	管理費用	136,699	6	136,321	56
6900	營業淨損	(2,487,261)	(106)	(381,706)	(156)
	營業外收入及支出（附註四、十七及二二）				
7100	利息收入	39,363	2	26,192	11
7010	其他收入	12,655	1	55,665	23
7020	其他利益及損失	(87,118)	(4)	8,709	3
7050	財務成本	(75,747)	(3)	(69,318)	(28)
7000	營業外收入及支出合計	(110,847)	(4)	21,248	9
7900	本年度稅前淨損	(2,598,108)	(110)	(360,458)	(147)
7950	所得稅費用（附註四及十八）	(114,763)	(5)	(133,984)	(55)
8200	本年度淨損	(2,712,871)	(115)	(494,442)	(202)

（接次頁）

(承前頁)

代 碼		113年度		112年度	
		金	額 %	金	額 %
	其他綜合損益（附註四及十五）				
8310	不重分類至損益之項目				
8311	確定福利計畫之再				
	衡量數	\$ 1,448	-	(\$ 527)	-
8316	透過其他綜合損益				
	按公允價值衡量				
	之權益工具投資				
	未實現評價損益	(626,597)	(27)	296,672	121
8320	採用權益法之子公司				
	及關聯企業其他				
	綜合損益之份				
	額	(123,608)	(5)	35,560	14
8360	後續可能重分類至損益				
	之項目				
8361	國外營運機構財務				
	報表換算之兌換				
	差額	<u>1,435,915</u>	<u>61</u>	(<u>77,564</u>)	(<u>31</u>)
8300	其他綜合損益	<u>687,158</u>	<u>29</u>	<u>254,141</u>	<u>104</u>
8500	本年度綜合損益總額	(<u>\$ 2,025,713</u>)	(<u>86</u>)	(<u>\$ 240,301</u>)	(<u>98</u>)
	每股虧損（附註十九）				
	來自繼續營業單位				
9750	基 本	(<u>\$ 2.80</u>)		(<u>\$ 0.51</u>)	
9850	稀 釋	(<u>\$ 2.80</u>)		(<u>\$ 0.51</u>)	

後附之附註係本個體財務報告之一部分。

(請參閱勤業眾信聯合會計師事務所民國 114 年 3 月 11 日查核報告)

董事長：辜公怡



經理人：黃柏松



會計主管：李佳紋



國際中藥股份有限公司

民國 113 年及 112 年 12 月 31 日

單位：新台幣仟元

								其 他 權 益 項 目 (附 註 四)			
								國 外 營 運 機 構 財 務 報 表 換 算 之 兌 換 差 額	透 過 其 他 綜 合 損 益 按 公 允 價 值 衡 量 之 金 融 資 產 未 實 現 損 益	庫 藏 股 票 (附 註 四 及 十 六)	權 益 總 額
代 碼	股 數 (仟 股)	金 額	資 本 公 積 (附 註 四、十三 及 十 六)	保 留 盈 餘 (附 註 十 六)	法 定 盈 餘 公 積	特 別 盈 餘 公 積	未 分 配 盈 餘				
A1	112 年 1 月 1 日 餘 額	984,734	\$ 9,847,336	\$ 8,952,852	\$ 3,120,433	\$ 645,316	\$ 7,494,411	(\$ 512,098)	\$ 4,367,184	(\$ 290,088)	\$ 33,625,346
	111 年 度 盈 餘 指 撥 及 分 配										
B1	提 列 法 定 盈 餘 公 積	-	-	-	68,737	-	(68,737)	-	-	-	-
B3	提 列 特 別 盈 餘 公 積	-	-	-	-	3,499	(3,499)	-	-	-	-
B5	本 公 司 股 東 現 金 股 利 — 每 股 0.1 元	-	-	-	-	-	(98,473)	-	-	-	(98,473)
	分 配 後 餘 額	984,734	9,847,336	8,952,852	3,189,170	648,815	7,323,702	(512,098)	4,367,184	(290,088)	33,526,873
C5	發 行 可 轉 換 公 司 債 認 列 權 益 組 成 項 目	-	-	282,688	-	-	-	-	-	-	282,688
M1	發 放 予 子 公 司 股 利 調 整 資 本 公 積	-	-	1,473	-	-	-	-	-	-	1,473
D1	112 年 度 淨 損	-	-	-	-	-	(494,442)	-	-	-	(494,442)
D3	112 年 度 其 他 綜 合 損 益	-	-	-	-	-	2,685	(77,564)	329,020	-	254,141
D5	112 年 度 綜 合 損 益 總 額	-	-	-	-	-	(491,757)	(77,564)	329,020	-	(240,301)
Z1	112 年 12 月 31 日 餘 額	984,734	9,847,336	9,237,013	3,189,170	648,815	6,831,945	(589,662)	4,696,204	(290,088)	33,570,733
	112 年 度 盈 餘 指 撥 及 分 配										
B3	提 列 特 別 盈 餘 公 積	-	-	-	-	(737)	737	-	-	-	-
	分 配 後 餘 額	984,734	9,847,336	9,237,013	3,189,170	648,078	6,832,682	(589,662)	4,696,204	(290,088)	33,570,733
D1	113 年 度 淨 損	-	-	-	-	-	(2,712,871)	-	-	-	(2,712,871)
D3	113 年 度 其 他 綜 合 損 益	-	-	-	-	-	10,027	1,435,915	(758,784)	-	687,158
D5	113 年 度 綜 合 損 益 總 額	-	-	-	-	-	(2,702,844)	1,435,915	(758,784)	-	(2,025,713)
Z1	113 年 12 月 31 日 餘 額	984,734	\$ 9,847,336	\$ 9,237,013	\$ 3,189,170	\$ 648,078	\$ 4,129,838	\$ 846,253	\$ 3,937,420	(\$ 290,088)	\$ 31,545,020

後附之附註係本個體財務報告之一部分。
(請參閱勤業眾信聯合會計師事務所民國 114 年 3 月 11 日查核報告)

董事長：辜公怡



經理人：黃柏松



會計主管：李佳紋



國際中橡投資控股股份有限公司

個體現金流量表

民國 113 年及 112 年 1 月 1 日至 12 月 31 日

單位：新台幣仟元

代 碼		113年度	112年度
	營業活動之現金流量		
A10000	本年度稅前淨損	(\$ 2,598,108)	(\$ 360,458)
A20010	收益費損項目		
A20100	折舊費用	152	1,311
A20200	攤銷費用	13	912
A20400	透過損益按公允價值衡量之金融資產及負債淨損失(利益)	90,222	(746)
A20900	利息費用	75,747	69,318
A21200	利息收入	(39,363)	(26,192)
A22400	採用權益法之子公司及關聯企業損益之份額	2,617,252	488,142
A24100	未實現外幣兌換損失	(349)	(209)
A30000	營業資產及負債之淨變動數		
A31240	其他流動資產	(2,417)	(57)
A31250	其他金融資產	18,613	171,916
A32180	其他應付款	47,579	(60,016)
A32200	負債準備	138	103
A32230	其他流動負債	(17)	513
A32240	淨確定福利資產及負債	7,811	(228)
A33000	營運產生之現金流入	217,273	284,309
A33100	收取之利息	43,652	22,352
A33500	支付之所得稅	(12,006)	(272,334)
AAAA	營業活動之淨現金流入	248,919	34,327
	投資活動之現金流量		
B00020	處分透過其他綜合損益按公允價值衡量之金融資產	17,558	-
B00030	透過其他綜合損益按公允價值衡量之金融資產減資退回股款	-	56,611
B00100	取得透過損益按公允價值衡量之金融資產	(200,000)	-
B00200	處分透過損益按公允價值衡量之金融資產	-	619,616
B02200	取得子公司之淨現金流出	(2,004,319)	(569,355)

(接次頁)

(承前頁)

代 碼		113年度	112年度
B06700	其他非流動資產增加	(\$ 119)	\$ -
B02700	取得不動產、廠房及設備	(1,564)	-
B07600	收取之股利	<u>547,200</u>	<u>686,017</u>
BBBB	投資活動之淨現金流(出)入	<u>(1,641,244)</u>	<u>792,889</u>
籌資活動之現金流量			
C00100	短期借款(減少)增加	(200,000)	800,000
C00500	應付短期票券增加	199,759	-
C01200	發行公司債	-	3,507,000
C01700	償還長期借款	-	(3,900,000)
C04020	租賃負債本金償還	-	(1,069)
C04500	發放現金股利	-	(98,473)
C05600	支付之利息	<u>(15,022)</u>	<u>(60,341)</u>
CCCC	籌資活動之淨現金流(出)入	<u>(15,263)</u>	<u>247,117</u>
EEEE	本年度現金及約當現金(減少)增加數	(1,407,588)	1,074,333
E00100	年初現金及約當現金餘額	<u>3,232,575</u>	<u>2,158,242</u>
E00200	年底現金及約當現金餘額	<u>\$ 1,824,987</u>	<u>\$ 3,232,575</u>

後附之附註係本個體財務報告之一部分。

(請參閱勤業眾信聯合會計師事務所民國 114 年 3 月 11 日查核報告)

董事長：辜公怡



經理人：黃柏松



會計主管：李佳紋



國際中橡投資控股股份有限公司

個體財務報表附註

民國 113 年及 112 年 1 月 1 日至 12 月 31 日

(除另予註明者外，金額以新台幣仟元為單位)

一、公司沿革

本公司於 62 年 6 月 15 日設立，碳黑廠建於高雄縣林園鄉石化工業區，所產之碳黑為輪胎生產之必要原料。82 年 12 月，汽電廠正式運轉。本公司另持續投入生技研究領域發展。本公司之股票於台灣證券交易所上市買賣。

本公司業經 107 年 6 月 26 日股東常會決議通過，另於 107 年 7 月 17 日業經臺灣證券交易所股份有限公司以臺證上一字第 1070012290 號函覆同意分割後成立投資控股公司繼續上市，並訂定 107 年 10 月 1 日為分割讓與基準日，將本公司國內碳黑事業相關營業（包含資產、負債及營業）分割讓與本公司百分之百持有之既存公司林園先進材料科技股份有限公司，及將本公司生技事業之相關營業（包含資產、負債及營業）分割設立本公司百分之百持有之新設公司全循環經濟股份有限公司，分割後並轉型為投資控股公司。

本公司於 107 年 10 月 15 日取得經濟部核准變更登記函，「中國合成橡膠股份有限公司」更名為「國際中橡投資控股股份有限公司」，股票代號仍為 2104，簡稱更新為「國際中橡」。

本個體財務報告係以本公司之功能性貨幣新台幣表達。

二、通過財務報告之日期及程序

本個體財務報告於 114 年 3 月 11 日經董事會通過。

三、新發布及修訂準則及解釋之適用

- (一) 初次適用經金融監督管理委員會（以下稱「金管會」）認可並發布生效之國際財務報導準則（IFRS）、國際會計準則（IAS）、解釋（IFRIC）及解釋公告（SIC）（以下稱「IFRS 會計準則」）

適用修正後之金管會認可並發布生效之 IFRS 會計準則將不致造成本公司會計政策之重大變動。

(二) 114 年適用之金管會認可之 IFRS 會計準則

新發布／修正／修訂準則及解釋	IASB 發布之生效日
IAS 21 之修正「缺乏可兌換性」	2025 年 1 月 1 日（註 1）
IFRS 9 及 IFRS 7 之修正「金融工具之分類與衡量之修正」有關金融資產分類之應用指引修正內容	2026 年 1 月 1 日（註 2）

註 1：適用於 2025 年 1 月 1 日以後開始之年度報導期間。初次適用該修正時，不得重編比較期間，而應將影響數認列於初次適用日之保留盈餘或權益項下之國外營運機構兌換差額（依適當者）以及相關受影響之資產及負債。

註 2：適用於 2026 年 1 月 1 日以後開始之年度報導期間，企業亦得選擇於 2025 年 1 月 1 日提前適用。初次適用該修正時，應追溯適用但無須重編比較期間，並將初次適用之影響數認列於初次適用日。惟若企業不使用後見之明即能重編時，得選擇重編比較期間。

截至本個體財務報告通過發布日止，本公司評估其他準則、解釋之修正將不致對財務狀況與財務績效造成重大影響。

(三) IASB 已發布但尚未經金管會認可並發布生效之 IFRS 會計準則

新發布／修正／修訂準則及解釋	IASB 發布之生效日(註 1)
「IFRS 會計準則之年度改善—第 11 冊」	2026 年 1 月 1 日
IFRS 9 及 IFRS 7 之修正「金融工具之分類與衡量之修正」有關金融負債除列之應用指引修正內容	2026 年 1 月 1 日
IFRS 9 及 IFRS 7 之修正「涉及自然依賴型電力之合約」	2026 年 1 月 1 日
IFRS 10 及 IAS 28 之修正「投資者與其關聯企業或合資間之資產出售或投入」	未 定
IFRS 17「保險合約」	2023 年 1 月 1 日
IFRS 17 之修正	2023 年 1 月 1 日
IFRS 17 之修正「初次適用 IFRS 17 及 IFRS 9—比較資訊」	2023 年 1 月 1 日
IFRS 18「財務報表中之表達與揭露」	2027 年 1 月 1 日
IFRS 19「不具公共課責性之子公司：揭露」	2027 年 1 月 1 日

註 1：除另註明外，上述新發布／修正／修訂準則或解釋係於各該日期以後開始之年度報導期間生效。

IFRS 18「財務報表之表達與揭露」

IFRS 18 將取代 IAS 1「財務報表之表達」，該準則主要變動包括：

- 損益表應將收益及費損項目分為營業、投資、籌資、所得稅及停業單位種類。
- 損益表應列報營業損益、籌資及所得稅前損益以及損益之小計及總計。
- 提供指引以強化彙總及細分規定：本公司須辨認來自個別交易或其他事項之資產、負債、權益、收益、費損及現金流量，並以共同特性為基礎進行分類與彙總，俾使主要財務報表列報之各單行項目至少具一項類似特性。具不同特性之項目於主要財務報表及附註應予細分。本公司僅於無法找到更具資訊性之名稱時，始將該等項目標示為「其他」。
- 增加管理階層定義之績效衡量之揭露：本公司於進行財務報表外之公開溝通，以及與財務報表使用者溝通管理階層對本公司整體財務績效某一層面之觀點時，應於財務報表單一附註揭露管理階層定義之績效衡量相關資訊，包括該衡量之描述、如何計算、其與 IFRS 會計準則明定之小計或合計數之調節以及相關調節項目之所得稅與非控制權益影響等。

截至本個體財務報告通過發布日止，本公司仍持續評估各號準則、解釋之修正對財務狀況與財務績效之其他影響，相關影響待評估完成時予以揭露。

四、重大會計政策之彙總說明

(一) 遵循聲明

本個體財務報告係依照證券發行人財務報告編製準則編製。

(二) 編製基礎

除按公允價值衡量之金融工具及按計畫資產公允價值減除確定福利義務現值認列之淨確定福利資產外，本個體財務報告係依歷史成本基礎編製。

公允價值衡量依照相關輸入值之可觀察程度及重要性分為第 1 等級至第 3 等級：

1. 第 1 等級輸入值：係指於衡量日可取得之相同資產或負債於活絡市場之報價（未經調整）。
2. 第 2 等級輸入值：係指除第 1 等級之報價外，資產或負債直接（亦即價格）或間接（亦即由價格推導而得）之可觀察輸入值。
3. 第 3 等級輸入值：係指資產或負債之不可觀察之輸入值。

本公司於編製個體財務報告時，對投資子公司及關聯企業係採權益法處理。為使本個體財務報告之本期損益、其他綜合損益及權益與本公司合併財務報告中歸屬於本公司業主之本年度損益、其他綜合損益及權益相同，個體基礎與合併基礎下若干會計處理差異係調整「採用權益法之投資」、「採用權益法之子公司及關聯企業損益之份額」、「採用權益法之子公司及關聯企業其他綜合損益之份額」暨相關權益項目。

（三）資產與負債區分流動與非流動之標準

流動資產包括：

1. 主要為交易目的而持有之資產；
2. 預期於資產負債表日後 12 個月內實現之資產；及
3. 現金及約當現金（但不包括於資產負債表日後逾 12 個月用以交換或清償負債而受到限制者）。

流動負債包括：

1. 主要為交易目的而持有之負債；
2. 於資產負債表日後 12 個月內到期清償之負債，以及
3. 於資產負債表日不具有實質權利可將清償期限遞延至資產負債表日後至少 12 個月之負債。

非屬上述流動資產或流動負債者，係分類為非流動資產或非流動負債。

（四）外 幣

本公司編製財務報告時，以本公司功能性貨幣以外之貨幣（外幣）交易者，依交易日匯率換算為功能性貨幣記錄。

外幣貨幣性項目於每一資產負債表日以收盤匯率換算。因交割貨幣性項目或換算貨幣性項目產生之兌換差額，於發生當期認列於損益。

以公允價值衡量之外幣非貨幣性項目係以決定公允價值當日之匯率換算，所產生之兌換差額列為當期損益，惟屬公允價值變動認列於其他綜合損益者，其產生之兌換差額列於其他綜合損益。

以歷史成本衡量之外幣非貨幣性項目係以交易日之匯率換算，不再重新換算。

於編製個體財務報告時，國外營運機構（包含營運所在國家或使用之貨幣與本公司不同之子公司及關聯企業）之資產及負債以每一資產負債表日匯率換算為新台幣。收益及費損項目係以當期平均匯率換算，所產生之兌換差額列於其他綜合損益。

若本公司處分國外營運機構之所有權益，或處分國外營運機構之子公司部分權益但喪失控制，或處分國外營運機構之聯合協議或關聯企業後之保留權益係金融資產並按金融工具之會計政策處理，所有與該國外營運機構相關之累計兌換差額將重分類至損益。

若部分處分國外營運機構之子公司未導致喪失控制，係按比例將累計兌換差額併入權益交易計算，但不認列為損益。在其他任何部分處分國外營運機構之情況下，累計兌換差額則按處分比例重分類至損益。

(五) 投資子公司

本公司採用權益法處理對子公司之投資。

子公司係指本公司具有控制之個體。

權益法下，投資原始依成本認列，取得日後帳面金額係隨本公司所享有之子公司損益及其他綜合損益份額與利潤分配而增減。此外，針對本公司可享有子公司其他權益之變動係按持股比例認列。

當本公司對子公司所有權權益之變動未導致喪失控制者，係作為權益交易處理。投資帳面金額與所支付或收取對價之公允價值間之差額，係直接認列為權益。

當本公司對子公司之損失份額等於或超過其在該子公司之權益（包括權益法下子公司之帳面金額及實質上屬於本公司對該子公司淨投資組成部分之其他長期權益）時，係繼續按持股比例認列損失。

取得成本超過本公司於取得日所享有構成業務之子公司可辨認資產及負債淨公允價值份額之數額列為商譽，該商譽係包含於該投資之帳面金額且不得攤銷；本公司於取得日所享有構成業務之子公司可辨認資產及負債淨公允價值份額超過取得成本之數額列為當期收益。

本公司評估減損時，係以財務報告整體考量現金產生單位並比較其可回收金額與帳面金額。嗣後若資產可回收金額增加時，將減損損失之迴轉認列為利益，惟資產於減損損失迴轉後之帳面金額，不得超過該項資產在未認列減損損失之情況下，減除應提列攤銷後之帳面金額。歸屬於商譽之減損損失不得於後續期間迴轉。

當喪失對子公司控制時，本公司係按喪失控制日之公允價值衡量其對前子公司之剩餘投資，剩餘投資之公允價值及任何處分價款與喪失控制當日之投資帳面金額之差額，列入當期損益。此外，於其他綜合損益中所認列與該子公司有關之所有金額，其會計處理係與本公司直接處分相關資產或負債所必須遵循之基礎相同。

本公司與子公司之順流交易未實現損益於個體財務報告予以銷除。本公司與子公司之逆流及側流交易所產生之損益，僅在與本公司對子公司權益無關之範圍內，認列於個體財務報告。

(六) 投資關聯企業

關聯企業係指本公司具有重大影響，但非屬子公司之企業。

本公司對投資關聯企業係採用權益法。

權益法下，投資關聯企業原始依成本認列，取得日後帳面金額係隨本公司所享有之關聯企業損益及其他綜合損益份額與利潤分配而增減。此外，針對關聯企業權益之變動係按持股比例認列。

取得成本超過本公司於取得日所享有關聯企業可辨認資產及負債淨公允價值份額之數額列為商譽，該商譽係包含於該投資之帳面

金額且不得攤銷；本公司於取得日所享有關聯企業可辨認資產及負債淨公允價值份額超過取得成本之數額列為當期損益。

關聯企業發行新股時，本公司若未按持股比例認購，致使持股比例發生變動，並因而使投資之股權淨值發生增減時，其增減數調整資本公積—採權益法認列關聯企業股權淨值之變動數及採用權益法之投資。惟若未按持股比例認購或取得致使對關聯企業之所有權權益減少者，於其他綜合損益中所認列與該關聯企業有關之金額按減少比例重分類，其會計處理之基礎係與關聯企業若直接處分相關資產或負債所必須遵循之基礎相同；前項調整如應借記資本公積，而採用權益法之投資所產生之資本公積餘額不足時，其差額借記保留盈餘。

當本公司對關聯企業之損失份額等於或超過其在該關聯企業之權益（包括權益法下投資關聯企業之帳面金額及實質上屬於本公司對該關聯企業淨投資組成部分之其他長期權益）時，即停止認列進一步之損失。本公司僅於發生法定義務、推定義務或已代關聯企業支付款項之範圍內，認列額外損失及負債。

本公司於評估減損時，係將投資之整體帳面金額（含商譽）視為單一資產比較可回收金額與帳面金額，進行減損測試，所認列之減損損失不分攤至構成投資帳面金額組成部分之任何資產，包括商譽。減損損失之任何迴轉，於該投資之可回收金額後續增加之範圍內予以認列。

本公司自其投資不再為關聯企業之日停止採用權益法，其對原關聯企業之保留權益以公允價值衡量，該公允價值及處分價款與停止採用權益法當日之投資帳面金額之差額，列入當期損益。此外，於其他綜合損益中所認列與該關聯企業有關之所有金額，其會計處理之基礎係與關聯企業若直接處分相關資產或負債所必須遵循之基礎相同。若對關聯企業之投資成為合資之投資，或對合資之投資成為對關聯企業之投資，本公司係持續採用權益法而不對保留權益作再衡量。

(七) 不動產、廠房及設備

不動產、廠房及設備係以成本認列，後續以成本減除累計折舊及累計減損損失後之金額衡量。

不動產、廠房及設備於耐用年限內按直線基礎，對每一重大部分單獨提列折舊。本公司至少於每一年度結束日對估計耐用年限、殘值及折舊方法進行檢視，並推延適用會計估計變動之影響。

不動產、廠房及設備除列時，係淨處分價款與該資產帳面金額間之差額認列於損益。

(八) 不動產、廠房及設備及使用權資產之減損

本公司於每一資產負債表日評估是否有任何跡象顯示不動產、廠房及設備及使用權資產可能已減損。若有任一減損跡象存在，則估計該資產之可回收金額。倘無法估計個別資產之可回收金額，本公司估計該資產所屬現金產生單位之可回收金額。若共用資產可依合理一致之基礎分攤至現金產生單位時，則分攤至個別之現金產生單位，反之，則分攤至可依合理一致之基礎分攤之最小現金產生單位群組。

可回收金額為公允價值減出售成本與其使用價值之較高者。個別資產或現金產生單位之可回收金額若低於其帳面金額時，將該資產或現金產生單位之帳面金額調減至其可回收金額，減損損失係認列於損益。

當減損損失於後續迴轉時，該資產或現金產生單位之帳面金額調增至修訂後之可回收金額，惟增加後之帳面金額以不超過該資產或現金產生單位若未於以前年度認列減損損失時所決定之帳面金額（減除攤銷或折舊）。減損損失之迴轉係認列於損益。

(九) 金融工具

金融資產與金融負債於本公司成為該工具合約條款之一方時認列於個體資產負債表。

原始認列金融資產與金融負債時，若金融資產或金融負債非屬透過損益按公允價值衡量者，係按公允價值加計直接可歸屬於取得或發行金融資產或金融負債之交易成本衡量。直接可歸屬於取得或

發行透過損益按公允價值衡量之金融資產或金融負債之交易成本，則立即認列為損益。

1. 金融資產

金融資產之慣例交易係採交易日會計認列及除列。

(1) 衡量種類

本公司所持有之金融資產種類為透過損益按公允價值衡量之金融資產、按攤銷後成本衡量之金融資產與透過其他綜合損益按公允價值衡量之權益工具投資。

A. 透過損益按公允價值衡量之金融資產

透過損益按公允價值衡量之金融資產包括強制透過損益按公允價值衡量及指定為透過損益按公允價值衡量之金融資產。強制透過損益按公允價值衡量之金融資產包括本公司未指定透過其他綜合損益按公允價值衡量之權益工具投資，及不符合分類為按攤銷後成本衡量或透過其他綜合損益按公允價值衡量之債務工具投資。

透過損益按公允價值衡量之金融資產係按公允價值衡量，其再衡量產生之利益或損失（不包含該金融資產所產生之任何股利或利息）係認列於損益。公允價值之決定方式請參閱附註二一。

B. 按攤銷後成本衡量之金融資產

本公司投資金融資產若同時符合下列兩條件，則分類為按攤銷後成本衡量之金融資產：

- a. 係於某經營模式下持有，該模式之目的係持有金融資產以收取合約現金流量；及
- b. 合約條款產生特定日期之現金流量，該等現金流量完全為支付本金及流通在外本金金額之利息。

按攤銷後成本衡量之金融資產（包括現金及約當現金、按攤銷後成本衡量之應收帳款）於原始認列後，係以有效利息法決定之總帳面金額減除任何減損損失之攤銷後成本衡量，任何外幣兌換損益則認列於損益。

除下列兩種情況外，利息收入係以有效利率乘以金融資產總帳面金額計算：

- a. 購入或創始之信用減損金融資產，利息收入係以信用調整後有效利率乘以金融資產攤銷後成本計算。
- b. 非屬購入或創始之信用減損，但後續變成信用減損之金融資產，應自信用減損後之次一報導期間起以有效利率乘以金融資產攤銷後成本計算利息收入。

約當現金包括自取得日起 3 個月內、高度流動性、可隨時轉換成定額現金且價值變動風險甚小之定期存款及附買回商業本票，係用於滿足短期現金承諾。

C. 透過其他綜合損益按公允價值衡量之權益工具投資

本公司於原始認列時，可作一不可撤銷之選擇，將非持有供交易且非企業合併收購者所認列或有對價之權益工具投資，指定透過其他綜合損益按公允價值衡量。

透過其他綜合損益按公允價值衡量之權益工具投資係按公允價值衡量，後續公允價值變動列報於其他綜合損益，並累計於其他權益中。於投資處分時，累積損益直接移轉至保留盈餘，並不重分類為損益。

透過其他綜合損益按公允價值衡量之權益工具投資之股利於本公司收款之權利確立時認列於損益中，除非該股利明顯代表部分投資成本之回收。

(2) 金融資產之減損

本公司於每一資產負債表日按預期信用損失評估按攤銷後成本衡量之金融資產（含應收帳款）。

應收帳款按存續期間預期信用損失認列備抵損失。

預期信用損失係以發生違約之風險作為權重之加權平均信用損失。12 個月預期信用損失係代表金融工具於報導日後 12 個月內可能違約事項所產生之預期信用損失，存續期間預期信用損失則代表金融工具於預期存續期間所有可能違約事項產生之預期信用損失。

上述金融資產之減損損失係藉由備抵帳戶調降其帳面金額。

(3) 金融資產之除列

本公司僅於對來自金融資產現金流量之合約權利失效，或已移轉金融資產且該資產所有權之幾乎所有風險及報酬已移轉予其他企業時，始將金融資產除列。

按攤銷後成本衡量之金融資產整體除列時，其帳面金額與所收取對價間之差額係認列於損益。於透過其他綜合損益按公允價值衡量之權益工具投資整體除列時，累積損益直接移轉至保留盈餘，並不重分類為損益。

2. 權益工具

本公司發行之債務及權益工具係依據合約協議之實質與金融負債及權益工具之定義分類為金融負債或權益。

本公司發行之權益工具係以取得之價款扣除直接發行成本後之金額認列。

再取回本公司本身之權益工具係於權益項下認列與減除，其帳面金額係按股票種類加權平均計算。購買、出售、發行或註銷本公司本身之權益工具不認列於損益。

3. 金融負債

(1) 後續衡量

除透過損益按公允價值衡量之金融負債外，所有金融負債係以有效利息法按攤銷後成本衡量。

(2) 金融負債之除列

除列金融負債時，其帳面金額與所支付對價（包含任何所移轉之非現金資產或承擔之負債）間之差額認列為損益。

4. 可轉換公司債

本公司發行之複合金融工具（可轉換公司債）係依據合約協議之實質與金融負債及權益工具之定義，於原始認列時將其組成部分分別分類為金融負債及權益。

原始認列時，負債組成部分之公允價值係以類似之不可轉換工具當時市場利率估算，並於執行轉換或到期日前，以有效利息法計算之攤銷後成本衡量。屬嵌入非權益衍生工具之負債組成部分則以公允價值衡量。

分類為權益之轉換權係等於該複合工具整體公允價值減除經單獨決定之負債組成部分公允價值之剩餘金額，經扣除所得稅影響數後認列為權益，後續不再衡量。於該轉換權被執行時，其相關之負債組成部分及於權益之金額將轉列股本及資本公積－發行溢價。可轉換公司債之轉換權若於到期日仍未被執行，該認列於權益之金額將轉列資本公積－發行溢價。

發行可轉換公司債之相關交易成本，係按分攤總價款之比例分攤至該工具之負債（列入負債帳面金額）及權益組成部分（列入權益）。

(十) 負債準備

認列為負債準備之金額係考量義務之風險及不確定性，而為資產負債表日清償義務所需支出之最佳估計。負債準備係以清償義務之估計現金流量折現值衡量。

(十一) 收入認列

本公司於客戶合約辨認履約義務後，將交易價格分攤至各履約義務，並於滿足各履約義務時認列收入。

本公司之主要業務係對被投資公司之管理，主要收入為投資收益及勞務收入。

(十二) 租賃

本公司於合約成立日評估合約是否係屬（或包含）租賃。

本公司為承租人

除適用認列豁免之低價值標的資產租賃及短期租賃之租賃給付係按直線基礎於租賃期間內認列為費用，其他租賃皆於租賃開始日認列使用權資產及租賃負債。

使用權資產原始按成本衡量，後續按成本減除累計折舊及累計減損損失後之金額衡量，並調整租賃負債之再衡量數。

使用權資產採直線基礎自租賃開始日起至耐用年限屆滿時或租賃期間屆滿時兩者之較早者提列折舊。

租賃負債原始按租賃給付之現值衡量。若租賃隱含利率容易確定，租賃給付使用該利率折現。若該利率並非容易確定，則使用承租人增額借款利率。

後續，租賃負債採有效利息法按攤銷後成本基礎衡量，且利息費用係於租賃期間分攤。

(十三) 員工福利

1. 短期員工福利

短期員工福利相關負債係以換取員工服務而預期支付之非折現金額衡量。

2. 退職後福利

確定提撥退休計畫之退休金係於員工提供服務期間將應提撥之退休金數額認列為費用。

確定福利退休計畫之確定福利成本（含服務成本、淨利息及再衡量數）係採預計單位福利法精算。服務成本及淨確定福利負債（資產）淨利息於發生時認列為員工福利費用。再衡量數（含精算損益及扣除利息後之計畫資產報酬）於發生時認列於其他綜合損益並列入保留盈餘，後續期間不重分類至損益。

淨確定福利負債（資產）係確定福利退休計畫之提撥短絀（剩餘）。淨確定福利資產不得超過從該計畫退還提撥金或可減少未來提撥金之現值。

3. 其他長期員工福利

其他長期員工福利與確定福利退休計畫之會計處理相同，惟相關再衡量數係認列於損益。

(十四) 所得稅

所得稅費用係當期所得稅及遞延所得稅之總和。

1. 當期所得稅

本公司依各所得稅申報轄區所制定之法規決定當期所得，據以計算應付（可回收）之所得稅。

依中華民國所得稅法規定計算之未分配盈餘加徵所得稅，係於股東會決議年度認列。

以前年度應付所得稅之調整，列入當期所得稅。

2. 遞延所得稅

遞延所得稅係依帳載資產及負債帳面金額與計算課稅所得之課稅基礎二者所產生之暫時性差異計算。

遞延所得稅負債一般係就所有應課稅暫時性差異予以認列，而遞延所得稅資產則於很有可能有課稅所得以供可減除暫時性差異或購置機器設備、研究發展及人才培訓等支出所產生之所得稅抵減使用時認列。

與投資子公司及關聯企業相關之應課稅暫時性差異皆認列遞延所得稅負債，惟本公司若可控制暫時性差異迴轉之時點，且該暫時性差異很有可能於可預見之未來不會迴轉者除外。與此類投資有關之可減除暫時性差異，僅於其很有可能有足夠課稅所得用以實現暫時性差異之利益，且於可預見之未來預期將迴轉的範圍內，予以認列遞延所得稅資產。

遞延所得稅資產之帳面金額於每一資產負債表日予以重新檢視，並針對已不再很有可能有足夠之課稅所得以供其回收所有或部分資產者，調減帳面金額。原未認列為遞延所得稅資產者，亦於每一資產負債表日予以重新檢視，並在未來很有可能產生課稅所得以供其回收所有或部分資產者，調增帳面金額。

遞延所得稅資產及負債係以預期負債清償或資產實現當期之稅率衡量，該稅率係以資產負債表日已立法或已實質性立法之稅率及稅法為基礎。遞延所得稅負債及資產之衡量係反映本公司於資產負債表日預期回收或清償其資產及負債帳面金額之方式所產生之租稅後果。

3. 當期及遞延所得稅

當期及遞延所得稅係認列於損益，惟與認列於其他綜合損益或直接計入權益之項目相關之當期及遞延所得稅係分別認列於其他綜合損益或直接計入權益。

五、重大會計判斷、估計及假設不確定性之主要來源

本公司於採用會計政策時，對於不易自其他來源取得相關資訊者，管理階層必須基於歷史經驗及其他攸關之因素作出相關之判斷、估計及假設。實際結果可能與估計有所不同。

本公司於發展重大會計估計值時，將能源市場波動可能之影響，納入對現金流量推估、成長率、折現率、獲利能力等相關重大會計估計之考量，管理階層將持續檢視估計與基本假設。

估計及假設不確定性之主要來源

不動產、廠房及設備及使用權資產之減損

決定不動產、廠房及設備及使用權資產是否減損時，包括按該等資產之使用價值評估，未來現金流量或折現率之變動將影響該等資產使用價值金額，可能導致本公司投資之子公司須額外認列減損損失或迴轉已認列之減損損失。

六、現金及約當現金

	113年12月31日	112年12月31日
銀行支票及活期存款	\$ 193,612	\$ 140,649
約當現金（原始到期日在3個月 以內之投資）		
附買回商業本票	910,325	894,876
銀行定期存款	721,000	2,197,000
庫存現金	50	50
	<u>\$ 1,824,987</u>	<u>\$ 3,232,575</u>

七、透過損益按公允價值衡量之金融工具

	113年12月31日	112年12月31日
<u>金融資產—流動</u>		
強制透過損益按公允價值衡量		
非衍生金融資產		
— 基金受益憑證	<u>\$ 202,178</u>	<u>\$ -</u>
<u>金融負債—流動</u>		
持有供交易		
衍生工具（未指定避險）		
— 可轉換公司債贖回 權及賣回權	<u>\$ 129,500</u>	<u>\$ 37,100</u>

八、透過其他綜合損益按公允價值衡量之金融資產

	113年12月31日	112年12月31日
<u>流動</u>		
國內投資		
上市（櫃）及興櫃股票	\$ 1,083,013	\$ 1,393,453
<u>非流動</u>		
國內投資		
上市（櫃）及興櫃股票	\$ 3,896,463	\$ 4,278,740
未上市（櫃）股票	660,255	611,694
	<u>\$ 4,556,718</u>	<u>\$ 4,890,434</u>

本公司 113 及 112 年度透過其他綜合損益按公允價值衡量之金融資產之股利收入分別為 214,798 仟元及 181,944 仟元。

九、採用權益法之投資

	113年12月31日	112年12月31日
投資子公司	\$ 28,072,773	\$ 27,608,007
投資關聯企業	3,481,476	3,794,067
	<u>\$ 31,554,249</u>	<u>\$ 31,402,074</u>

(一) 投資子公司

	113年12月31日	112年12月31日
非上市（櫃）之子公司		
CSRC (BVI) Ltd.	\$ 6,691,932	\$ 6,940,809
中成開發投資公司	1,665,075	1,682,188
協原化學公司	230,353	236,601
林園先進材料科技公司	2,508,826	2,689,253
全循環經濟公司	224,597	266,427
CCC Dutch B.V. (註 1)	(231,832)	(100,801)
允成投資公司	1,423,296	1,361,787
Synpac (North Carolina), Inc.		
(Synpac NC)	12,052,395	10,903,628
Synpac Ltd.	23,697	21,659
CCC USA Corp.	3,484,434	3,606,456
CSRC Alpha, Inc. (註 2)	-	-
	<u>\$ 28,072,773</u>	<u>\$ 27,608,007</u>

本公司於資產負債表日對子公司之所有權權益及表決權百分比如下：

	113年12月31日	112年12月31日
非上市（櫃）之子公司		
CSRC (BVI) Ltd.	100.00	100.00
中成開發投資公司	100.00	100.00
協原化學公司	100.00	100.00
林園先進材料科技公司	100.00	100.00
全循環經濟公司	100.00	100.00
CCC Dutch B.V. (註 1)	100.00	100.00
允成投資公司	94.69	94.69
Synpac (North Carolina), Inc. (Synpac NC)	88.46	88.46
Synpac Ltd.	75.00	75.00
CCC USA Corp.	66.67	66.67
CSRC Alpha, Inc. (註 2)	100.00	-

註 1：本公司於 113 年 5 月 10 日經董事會決議通過，為支應土耳其碳黑廠建廠營運資金需求，透過子公司 CCC Dutch B.V. 增資荷蘭合資公司 Continental Carbon OYAK (Netherlands) B.V.計美金 30,000 仟元，以間接增資土耳其公司。

註 2：CSRC Alpha, Inc.於 113 年 8 月完成設立登記。

(二) 投資關聯企業

	113年12月31日	112年12月31日
個別不重大之關聯企業		
台泥循環能源公司	<u>\$ 3,481,476</u>	<u>\$ 3,794,067</u>

個別不重大之關聯企業彙總資訊

	113年度	112年度
本公司享有之份額		
繼續營業單位本年度		
淨損	(\$ 315,610)	(\$ 216,998)
其他綜合損益	<u>3,019</u>	<u>2,469</u>
綜合損益總額	<u>(\$ 312,591)</u>	<u>(\$ 214,529)</u>

十、不動產、廠房及設備

	自有土地	建築物	其他設備	未完工程	合計
<u>成本</u>					
113年1月1日餘額	\$ 19,099	\$ 2,361	\$ 3,955	\$ -	\$ 25,415
增 添	-	-	94	1,470	1,564
113年12月31日餘額	<u>\$ 19,099</u>	<u>\$ 2,361</u>	<u>\$ 4,049</u>	<u>\$ 1,470</u>	<u>\$ 26,979</u>
<u>累計折舊</u>					
113年1月1日餘額	\$ -	\$ 2,361	\$ 3,686	\$ -	\$ 6,047
折舊費用	-	-	152	-	152
113年12月31日餘額	<u>\$ -</u>	<u>\$ 2,361</u>	<u>\$ 3,838</u>	<u>\$ -</u>	<u>\$ 6,199</u>
113年12月31日淨額	<u>\$ 19,099</u>	<u>\$ -</u>	<u>\$ 211</u>	<u>\$ 1,470</u>	<u>\$ 20,780</u>
<u>成本</u>					
112年1月1日餘額	\$ 19,099	\$ 2,361	\$ 3,955	\$ -	\$ 25,415
112年12月31日餘額	<u>\$ 19,099</u>	<u>\$ 2,361</u>	<u>\$ 3,955</u>	<u>\$ -</u>	<u>\$ 25,415</u>
<u>累計折舊</u>					
112年1月1日餘額	\$ -	\$ 2,361	\$ 3,416	\$ -	\$ 5,777
折舊費用	-	-	270	-	270
112年12月31日餘額	<u>\$ -</u>	<u>\$ 2,361</u>	<u>\$ 3,686</u>	<u>\$ -</u>	<u>\$ 6,047</u>
112年12月31日淨額	<u>\$ 19,099</u>	<u>\$ -</u>	<u>\$ 269</u>	<u>\$ -</u>	<u>\$ 19,368</u>

於 113 及 112 年度由於無重大之減損跡象，故本公司未進行減損評估。

不動產、廠房及設備係以直線基礎按下列耐用年數計提折舊：

建築物	4至55年
其他設備	3至12年

十一、租賃協議

(一) 使用權資產

	113年度	112年度
使用權資產之折舊費用		
運輸設備	<u>\$ -</u>	<u>\$ 1,041</u>

(二) 其他租賃資訊

	113年度	112年度
短期租賃費用	<u>\$ 7,203</u>	<u>\$ 5,682</u>
租賃之現金流出總額	<u>\$ 7,203</u>	<u>\$ 6,781</u>

本公司選擇對符合短期租賃之建築物、運輸設備及辦公設備適用認列之豁免，不對該等租賃認列相關使用權資產及租賃負債。

十二、借 款

(一) 短期借款

	113年12月31日	112年12月31日
信用借款	<u>\$ 600,000</u>	<u>\$ 800,000</u>
利率區間	1.68%~1.98%	1.68%~1.85%

(二) 應付商業本票

	113年12月31日	112年12月31日
應付商業本票	\$ 200,000	\$ -
減：應付短期票券折價	(<u>241</u>)	-
	<u>\$ 199,759</u>	<u>\$ -</u>
利率區間	2.00%	-
最後到期日	114.1.23	-

十三、應付公司債

	113年12月31日	112年12月31日
國內第三次無擔保可轉換公司債	\$ 3,500,000	\$ 3,500,000
減：公司債折價	(<u>241,677</u>)	(<u>302,762</u>)
	<u>\$ 3,258,323</u>	<u>\$ 3,197,238</u>

本公司於 112 年 10 月 13 日發行票面利率為 0%之國內第三次無擔保可轉換公司債，每張面額為新台幣壹拾萬元整，依票面金額 100.2% 發行，發行總張數為 35,000 張，發行總金額為 3,507,000 仟元，發行期間五年。

每單位公司債持有人有權以每股 21.2 元轉換為本公司之普通股，後續轉換價格遇有反稀釋條款之情況，將依轉換辦法規定予以調整。轉換期間為 113 年 1 月 14 日至 117 年 10 月 13 日。若公司債屆時未轉換，將於到期時依債券面額以現金一次償還。

其他重大條款尚包括：

(一) 債券持有人之賣回權

本轉換公司債以發行滿三年（115 年 10 月 13 日）為債券持有人賣回基準日。債券持有人得要求本公司以債券面額加計利息補償金，為債券面額之 100.90%（實質收益率 0.3%），將其所持有之本轉換公司債贖回。本公司受理賣回請求，應以現金贖回本轉換公司債。

(二) 本公司之贖回權

本轉換公司債於發行屆滿三個月之翌日（民國 113 年 1 月 14 日）起至發行期間屆滿前四十日（民國 117 年 9 月 3 日）止，若本公司普通股收盤價格連續三十個營業日超過當時轉換價格達百分之三十（含）以上時，或本轉換公司債流通在外餘額低於原發行總額之 10% 時，本公司得依辦法按債券面額以現金贖回其流通在外之本轉換公司債。

此轉換公司債包括負債及權益組成部分，權益組成部分於權益項下以資本公積-認股權表達。負債組成部分原始認列之有效利率為 1.9106%。

	可轉換公司債
發行價款（減除交易成本 5,729 仟元）	\$ 3,501,272
贖回權及賣回權之衍生工具（帳列透過損益按公允價值之金融負債）及分攤認列於損益之交易成本	(34,592)
權益組成部分（減除分攤之交易成本 462 仟元）	(282,688)
發行日負債組成部分（減除分攤之交易成本 5,208 仟元）	3,183,992
以有效利率 1.9106% 計算之利息	13,246
112 年 12 月 31 日負債組成部分	3,197,238
以有效利率 1.9106% 計算之利息	61,085
113 年 12 月 31 日負債組成部分	<u>\$ 3,258,323</u>

十四、其他應付款

	113年12月31日	112年12月31日
其他應付款—關係人（附註二二）	\$ 80,642	\$ 28,283
應付薪資、獎金及紅利	54,803	58,186
應付勞務費	7,278	9,000
其他	83,664	83,366
	<u>\$ 226,387</u>	<u>\$ 178,835</u>

十五、退職後福利計畫

(一) 確定提撥計畫

本公司所適用「勞工退休金條例」之退休金制度，係屬政府管理之確定提撥退休計畫，依員工每月薪資 6% 提撥退休金至勞工保險局之個人專戶。

(二) 確定福利計畫

本公司依我國「勞動基準法」辦理之退休金制度係屬政府管理之確定福利退休計畫。員工退休金之支付，係根據服務年資及核准退休日前 6 個月平均工資計算。本公司按員工每月薪資總額 8.7% 提撥退休金，交由勞工退休準備金監督委員會以該委員會名義存入台灣銀行之專戶，年度終了前，若估算專戶餘額不足給付次一年度內預估達到退休條件之勞工，次年度 3 月底前將一次提撥其差額。該專戶係委託勞動部勞動基金運用局管理，本公司並無影響投資管理策略之權利。

列入個體資產負債表之確定福利計畫金額列示如下：

	113年12月31日	112年12月31日
確定福利義務現值	\$ 849	\$ 1,470
計畫資產公允價值	-	(6,984)
淨確定福利負債（資產）	<u>\$ 849</u>	<u>(\$ 5,514)</u>

淨確定福利負債（資產）變動如下：

	確 定 福 利 義 務 現 值	計 畫 資 產 公 允 價 值	淨確定福利 負債（資產）
113年1月1日餘額	<u>\$ 1,470</u>	<u>(\$ 6,984)</u>	<u>(\$ 5,514)</u>
服務成本			
當期服務成本	56	-	56
利息費用（收入）	<u>17</u>	<u>(80)</u>	<u>(63)</u>
認列於損益	<u>73</u>	<u>(80)</u>	<u>(7)</u>
再衡量數			
計畫資產報酬（除包含於 淨利息之金額外）	-	(754)	(754)

（接次頁）

(承前頁)

	確 定 福 利 義 務 現 值	計 畫 資 產 公 允 價 值	淨確定福利 負債(資產)
精算利益			
—財務假設變動	(\$ 52)	\$ -	(\$ 52)
—經驗調整	(642)	-	(642)
認列於其他綜合損益	(694)	(754)	(1,448)
雇主提撥	-	(91)	(91)
清償	-	7,909	7,909
113 年 12 月 31 日餘額	<u>\$ 849</u>	<u>\$ -</u>	<u>\$ 849</u>
112 年 1 月 1 日餘額	<u>\$ 4,411</u>	<u>(\$ 10,224)</u>	<u>(\$ 5,813)</u>
服務成本			
當期服務成本	53	-	53
利息費用(收入)	<u>49</u>	<u>(116)</u>	<u>(67)</u>
認列於損益	<u>102</u>	<u>(116)</u>	<u>(14)</u>
再衡量數			
計畫資產報酬(除包含於 淨利息之金額外)	-	(81)	(81)
精算損失			
—經驗調整	<u>608</u>	<u>-</u>	<u>608</u>
認列於其他綜合損益	<u>608</u>	<u>(81)</u>	<u>527</u>
雇主提撥	-	(214)	(214)
福利支付	<u>(3,651)</u>	<u>3,651</u>	<u>-</u>
112 年 12 月 31 日餘額	<u>\$ 1,470</u>	<u>(\$ 6,984)</u>	<u>(\$ 5,514)</u>

本公司因「勞動基準法」之退休金制度暴露於下列風險：

1. 投資風險：勞動部勞動基金運用局透過自行運用及委託經營方式，將勞工退休基金分別投資於國內(外)權益證券與債務證券及銀行存款等標的，惟本公司之計畫資產得分配金額係以不低於當地銀行2年定期存款利率計算而得之收益。
2. 利率風險：政府公債之利率下降將使確定福利義務現值增加，惟計畫資產之債務投資報酬亦會隨之增加，兩者對淨確定福利負債之影響具有部分抵銷之效果。
3. 薪資風險：確定福利義務現值之計算係參考計畫成員之未來薪資。因此計畫成員薪資之增加將使確定福利義務現值增加。

本公司之確定福利義務現值係由合格精算師進行精算，衡量日之重大假設如下：

	113年12月31日	112年12月31日
折現率	1.500%	1.125%
薪資預期增加率	2.000%	2.000%

若重大精算假設分別發生合理可能之變動，在所有其他假設維持不變之情況下，將使確定福利義務現值增加（減少）之金額如下：

	113年12月31日	112年12月31日
折現率		
增加 0.25%	(\$ 33)	(\$ 39)
減少 0.25%	\$ 34	\$ 40
薪資預期增加率		
增加 0.25%	\$ 33	\$ 39
減少 0.25%	(\$ 32)	(\$ 37)

由於精算假設可能彼此相關，僅單一假設變動之可能性不大，故上述敏感度分析可能無法反映確定福利義務現值實際變動情形。

	113年12月31日	112年12月31日
預期 1 年內提撥金額	\$ -	\$ 181
確定福利義務平均到期期間	15.5年	3年

另本公司之其他長期員工福利 113 年及 112 年 12 月 31 日分別為 1,143 仟元及 1,005 仟元（帳列負債準備－非流動）。

十六、權益

（一）普通股股本

	113年12月31日	112年12月31日
額定股數（仟股）	2,000,000	2,000,000
額定股本	\$ 20,000,000	\$ 20,000,000
已發行且已收足股款之股數 （仟股）	984,734	984,734
已發行股本	\$ 9,847,336	\$ 9,847,336
發行溢價	8,529,343	8,529,343
	\$ 18,376,679	\$ 18,376,679

已發行之普通股每股面額為 10 元，每股享有一表決權及收取股利之權利。

(二) 資本公積

	113年12月31日	112年12月31日
<u>得用以彌補虧損、發放現金或撥充股本（註 1）</u>		
股票發行溢價	\$ 8,529,343	\$ 8,529,343
庫藏股票交易	250,662	250,662
<u>僅得用以彌補虧損（註 2）</u>		
認列對子公司所有權權益變動數	107,235	107,235
採用權益法認列關聯企業股權淨值之變動數	44,944	44,944
<u>不得作為任何用途</u>		
可轉換公司債認列權益組成	282,688	282,688
員工認股權	22,141	22,141
	<u>\$ 9,237,013</u>	<u>\$ 9,237,013</u>

註 1：此類資本公積得用以彌補虧損，亦得於公司無虧損時，用以發放現金或撥充股本，惟撥充股本時每年以實收股本之一定比率為限。

註 2：此類資本公積係本公司未實際取得或處分子公司及關聯企業股權，而因子公司及關聯企業權益變動認列之權益交易影響數，或本公司採權益法認列子公司及關聯企業資本公積之調整數。

(三) 保留盈餘及股利政策

依本公司章程之盈餘分派政策規定，本公司每年決算所得純益，除依法提繳所得稅，彌補累積虧損，次提撥百分之十為法定盈餘公積，加計累積未分配盈餘，必要時得依相關法令規定提撥或迴轉特別盈餘公積或酌予保留盈餘後，就其餘額再予分派普通股股利，分派比率由董事會擬訂盈餘分派案，提請股東會決議。

為改善財務結構、充實營運資金或為支應重要投資計劃之需要，得將盈餘轉為資本配發股票股利，但現金股利之支付比率訂定為普通股股利之百分之二十以上。本公司章程規定之員工及董事酬勞分派政策，參閱附註十七之（七）員工酬勞及董事酬勞。

法定盈餘公積應提撥至其餘額達公司實收股本總額時為止。法定盈餘公積得用以彌補虧損。公司無虧損時，法定盈餘公積超過實收股本總額 25% 之部分除得撥充股本外，尚得以現金分配。

本公司依金管證發字第 1010012865 號函、金管證發字第 1010047490 號函及「採用國際財務報導準則（IFRSs）後，提列特別盈餘公積之適用疑義問答」規定提列及迴轉特別盈餘公積。

本公司分別於 113 年 5 月 28 日及 112 年 5 月 30 日舉行股東常會，分別決議通過 112 及 111 年度盈餘分配案如下：

	盈 餘 分 配 案		每 股 股 利（元）	
	112年度	111年度	112年度	111年度
法定盈餘公積	\$ -	\$ 68,737	\$ -	\$ -
特別盈餘公積	(737)	3,499	-	-
現金股利	-	98,473	-	0.10

本公司 114 年 3 月 11 日董事會擬議 113 年度之盈餘分配案如下：

	盈 餘 分 配 案
	113年度
特別盈餘公積	(\$ 100,196)

有關 113 年度之盈餘分配案尚待預計於 114 年 5 月 28 日召開之股東會決議。

(四) 庫藏股票

(單位：仟股)

原 因	1月1日股數	本 期 增 加	本 期 減 少	12月31日股數
<u>113 年</u>				
子公司持有母公司股票	<u>14,735</u>	<u>-</u>	<u>-</u>	<u>14,735</u>
<u>112 年</u>				
子公司持有母公司股票	<u>14,735</u>	<u>-</u>	<u>-</u>	<u>14,735</u>

子公司中成開發投資公司持有本公司股票帳面價值 290,088 仟元，113 年及 112 年 12 月 31 日市價分別為 187,130 仟元及 287,326 仟元。子公司持有本公司股票視同庫藏股票處理，除持股超過 50% 之子公司不得認購現金發行新股及無表決權外，其餘與一般股東權利相同。

十七、本年度淨損

繼續營業單位淨損係包含以下項目：

(一) 其他收入

	113年度	112年度
董監酬勞及車馬費	\$ 11,115	\$ 9,924
其 他	<u>1,540</u>	<u>45,741</u>
	<u>\$ 12,655</u>	<u>\$ 55,665</u>

(二) 利息收入

	113年度	112年度
銀行存款	<u>\$ 39,363</u>	<u>\$ 26,192</u>

(三) 其他利益及損失

	113年度	112年度
淨外幣兌換利益	\$ 3,971	\$ 8,806
透過損益按公允價值衡量之 金融資產及負債淨(損)益	(90,222)	746
其 他	(<u>867</u>)	(<u>843</u>)
	<u>(\$ 87,118)</u>	<u>\$ 8,709</u>

(四) 財務成本

	113年度	112年度
利息費用	\$ 14,662	\$ 56,042
公司債利息	61,085	13,246
租賃負債之利息	<u>-</u>	<u>30</u>
	<u>\$ 75,747</u>	<u>\$ 69,318</u>

(五) 折舊及攤銷

	113年度	112年度
不動產、廠房及設備	\$ 152	\$ 270
使用權資產	-	1,041
遞延費用	<u>13</u>	<u>912</u>
	<u>\$ 165</u>	<u>\$ 2,223</u>
折舊費用依功能別彙總 營業費用	<u>\$ 152</u>	<u>\$ 1,311</u>
攤銷費用依功能別彙總 營業費用	<u>\$ 13</u>	<u>\$ 912</u>

(六) 員工福利費用

	113年度	112年度
退職後福利（附註十五）		
確定提撥計畫	\$ 2,635	\$ 1,752
確定福利計畫	(7)	(14)
	2,628	1,738
其他員工福利	63,583	66,881
員工福利費用合計	<u>\$ 66,211</u>	<u>\$ 68,619</u>
依功能別彙總		
營業費用	<u>\$ 66,211</u>	<u>\$ 68,619</u>

(七) 員工酬勞及董事酬勞

本公司係以當年度扣除分派員工及董事酬勞前之稅前利益分別以萬分之一至百分之三及不高於百分之一之比率提撥員工酬勞及董事酬勞。但公司如有累積虧損時，應預先保留彌補數額，再依前項比率提撥員工酬勞及董事酬勞。本公司 113 及 112 年度為虧損，故無提列員工酬勞及董事酬勞。

年度個體財務報告通過發布日後若金額仍有變動，則依會計估計變動處理，於次一年度調整入帳。

112 及 111 年度員工酬勞及董事酬勞之實際配發金額與 112 及 111 年度個體財務報告之認列金額並無差異。

有關本公司董事會決議之員工酬勞及董事酬勞資訊，請至台灣證券交易所「公開資訊觀測站」查詢。

十八、繼續營業單位所得稅

(一) 認列於損益之所得稅費用主要組成項目

	113年度	112年度
當期所得稅		
當年度產生者	\$ 2,973	(\$ 12,972)
未分配盈餘加徵	-	25,833
以前年度之調整	(9,722)	(13,685)
	(6,749)	(824)
遞延所得稅		
當年度產生者	121,512	134,808
認列於損益之所得稅費用	<u>\$ 114,763</u>	<u>\$ 133,984</u>

會計所得與所得稅費用之調節如下：

	113年度	112年度
本年度稅前淨損	(\$ 2,598,108)	(\$ 360,458)
稅前淨損按法定稅率計算之		
所得稅費用	(\$ 519,622)	(\$ 72,092)
稅上不可減除之費損	5,984	7,461
免稅所得	(50,586)	(120,690)
未分配盈餘加徵	-	25,833
未認列之可減除暫時性差異	671,490	196,755
採用連結稅制之應收子公司		
稅款	17,219	110,402
以前年度之調整	(9,722)	(13,685)
認列於損益之所得稅費用	<u>\$ 114,763</u>	<u>\$ 133,984</u>

(二) 本期所得稅資產與負債

	113年12月31日	112年12月31日
本期所得稅資產		
採用連結稅制之應收		
子公司稅款	<u>\$ 18,015</u>	<u>\$ 110,402</u>
本期所得稅負債		
應付所得稅	\$ 41,656	\$ 141,814
採用連結稅制之應付		
子公司稅款	<u>796</u>	<u>-</u>
	<u>\$ 42,452</u>	<u>\$ 141,814</u>

(三) 遞延所得稅資產與負債

遞延所得稅資產及負債之變動如下：

113 年度

	年 初 餘 額	認 列 於 損 益	年 底 餘 額
<u>遞 延 所 得 稅 資 產</u>			
暫時性差異			
其 他	<u>\$ 112</u>	<u>(\$ 112)</u>	<u>\$ -</u>
<u>遞 延 所 得 稅 負 債</u>			
暫時性差異			
子公司之未分配盈餘	\$ 3,084,585	\$ 120,516	\$ 3,205,101
其 他	<u>-</u>	<u>884</u>	<u>884</u>
	<u>\$ 3,084,585</u>	<u>\$ 121,400</u>	<u>\$ 3,205,985</u>

112 年度

	年 初 餘 額	認 列 於 損 益	年 底 餘 額
<u>遞 延 所 得 稅 資 產</u>			
暫時性差異			
其 他	\$ 154	(\$ 42)	\$ 112
<u>遞 延 所 得 稅 負 債</u>			
暫時性差異			
子公司之未分配盈餘	\$ 2,949,819	\$ 134,766	\$ 3,084,585

(四) 未認列為遞延所得稅資產之重大項目

	113年12月31日	112年12月31日
採用權益法之投資損失	<u>\$ 13,130,456</u>	<u>\$ 10,124,497</u>

(五) 所得稅核定情形

本公司之營利事業所得稅申報截至 110 年度以前之申報案件業經稅捐稽徵機關核定。

十九、每股虧損

	單位：每股元	
	113年度	112年度
基本每股虧損		
基本每股虧損合計	(\$ 2.80)	(\$ 0.51)
稀釋每股虧損		
稀釋每股虧損合計	(\$ 2.80)	(\$ 0.51)

用以計算每股虧損之淨損及普通股加權平均股數如下：

年度淨損

	113年度	112年度
歸屬於本公司業主之淨損	(\$ 2,712,871)	(\$ 494,442)
具稀釋作用潛在普通股之影響：		
員工酬勞	-	-
用以計算稀釋每股虧損之淨損	<u>(\$ 2,712,871)</u>	<u>(\$ 494,442)</u>

股 數	單位：仟股	
	113年度	112年度
用以計算基本每股虧損之普通股加權平均股數	969,999	969,999
具稀釋作用潛在普通股之影響：		
員工酬勞	-	-
用以計算稀釋每股虧損之普通股加權平均股數	<u>969,999</u>	<u>969,999</u>

若本公司得選擇以股票或現金發放員工酬勞，則計算稀釋每股盈餘時，應假設員工酬勞將採發放股票方式，並於該潛在普通股具有稀釋作用時計入加權平均流通在外股數，以計算稀釋每股盈餘。於次年度決議員工酬勞發放股數前計算稀釋每股盈餘時，亦繼續考量該等潛在普通股之稀釋作用。

由於 113 及 112 年度為稅後淨損，列入具稀釋作用潛在普通股將產生反稀釋作用，故不計入稀釋每股虧損計算。

二十、資本風險管理

本公司需維持充足資本，以支應本公司業務擴展及各項建設所需。因此本公司之資本管理著重於完善的營運計劃，確保良好的獲利能力及財務結構，以支應未來中長期所需之營運資金、資本支出、債務償還及股利支出等需求。

二一、金融工具

(一) 公允價值之資訊－非按公允價值衡量之金融工具

除詳列於下表者外，本公司非按公允價值衡量之金融工具帳面金額係公允價值合理之近似值，故未揭露其公允價值。

113 年 12 月 31 日

帳 面 金 額	公 允 價 值			合 計
	第 1 等 級	第 2 等 級	第 3 等 級	
<u>金融負債</u>				
按攤銷後成本衡量之金融負債				
－可轉換公司債	<u>\$3,258,323</u>	<u>\$ -</u>	<u>\$ -</u>	<u>\$3,225,950</u>
				<u>\$3,225,950</u>

112 年 12 月 31 日

	帳 面 金 額	公 第 1 等 級	允 第 2 等 級	價 第 3 等 級	值 合 計
<u>金融負債</u>					
按攤銷後成本衡量之金融負債					
－可轉換公司債	\$3,197,238	\$ -	\$ -	\$3,210,900	\$3,210,900

(二) 公允價值之資訊－以重複性基礎按公允價值衡量之金融工具

1. 公允價值層級

113 年 12 月 31 日

	第 1 等 級	第 2 等 級	第 3 等 級	合 計
透過損益按公允價值衡量 之金融資產				
非衍生性商品				
基金受益憑證	\$ 202,178	\$ -	\$ -	\$ 202,178
透過其他綜合損益按公允 價值衡量之金融資產				
權益工具投資				
國內上市（櫃） 及興櫃股票	\$ 4,979,476	\$ -	\$ -	\$ 4,979,476
國內未上市（櫃） 股票	-	-	660,255	660,255
合 計	\$ 4,979,476	\$ -	\$ 660,255	\$ 5,639,731
透過損益按公允價值衡量 之金融負債				
衍生工具－可轉換公 司債贖回權及賣回 權	\$ -	\$ -	\$ 129,500	\$ 129,500

112 年 12 月 31 日

	第 1 等 級	第 2 等 級	第 3 等 級	合 計
透過其他綜合損益按公允 價值衡量之金融資產				
權益工具投資				
國內上市（櫃） 及興櫃股票	\$ 5,672,193	\$ -	\$ -	\$ 5,672,193
國內未上市（櫃） 股票	-	-	611,694	611,694
合 計	\$ 5,672,193	\$ -	\$ 611,694	\$ 6,283,887
透過損益按公允價值衡量 之金融負債				
衍生工具－可轉換公 司債贖回權及賣回 權	\$ -	\$ -	\$ 37,100	\$ 37,100

113 及 112 年度無第 1 等級與第 2 等級公允價值衡量間移轉之情形。

2. 金融工具以第 3 等級公允價值衡量之調節

113 年度

金 融 資 產	透 過 損 益 按 公 允 價 值 衡 量 之 金 融 資 產	透 過 其 他 綜 合 損 益 按 公 允 價 值 衡 量 之 金 融 資 產	合 計
年初餘額	\$ -	\$ 611,694	\$ 611,694
認列於其他綜合損益（透過其他 綜合損益按公允價值衡量之 金融資產未實現評價損益）	-	48,561	48,561
年底餘額	<u>\$ -</u>	<u>\$ 660,255</u>	<u>\$ 660,255</u>

金 融 負 債	透 過 損 益 按 公 允 價 值 衡 量 之 金 融 負 債	透 過 其 他 綜 合 損 益 按 公 允 價 值 衡 量 之 金 融 負 債	合 計
年初餘額	\$ 37,100	\$ -	\$ 37,100
認列於損益（其他利益及損失）	92,400	-	92,400
年底餘額	<u>\$ 129,500</u>	<u>\$ -</u>	<u>\$ 129,500</u>

112 年度

金 融 資 產	透 過 損 益 按 公 允 價 值 衡 量 之 金 融 資 產	透 過 其 他 綜 合 損 益 按 公 允 價 值 衡 量 之 金 融 資 產	合 計
年初餘額	\$ -	\$ 695,425	\$ 695,425
認列於其他綜合損益（透過其他 綜合損益按公允價值衡量之 金融資產未實現評價損益）	-	(83,731)	(83,731)
年底餘額	<u>\$ -</u>	<u>\$ 611,694</u>	<u>\$ 611,694</u>

金 融 負 債	透 過 損 益 按 公 允 價 值 衡 量 之 金 融 負 債	透 過 其 他 綜 合 損 益 按 公 允 價 值 衡 量 之 金 融 負 債	合 計
年初餘額	\$ -	\$ -	\$ -
新 增	34,592	-	34,592
認列於損益（其他利益及損失）	2,508	-	2,508
年底餘額	<u>\$ 37,100</u>	<u>\$ -</u>	<u>\$ 37,100</u>

3. 第 3 等級公允價值衡量之評價技術及輸入值

	113年12月31日 之公允價值	評價技術	重大不可觀察 輸入值	區間 (加權平均)	輸入值與 公允價值關係
透過其他綜合損益按公允價值衡量之 金融資產 權益工具投資	\$ 660,255	市場法 資產負債表法	P/B 不具市場流動性 折價 不具市場流動性 折價	1.05 20% 10%	乘數愈高，公允價值愈 高；不具市場流動性折 價愈高，公允價值愈低 不具市場流動性折價愈 高，公允價值愈低
透過損益按公允價值衡量之金融負債 -轉換公司債贖回權及賣回權	129,500	二元數可轉債評 價模型	波動率	19.98%	波動率愈高，公允價值愈 高

	112年12月31日 之公允價值	評價技術	重大不可觀察 輸入值	區間 (加權平均)	輸入值與 公允價值關係
透過其他綜合損益按公允價值衡量之 金融資產 權益工具投資	\$ 611,694	市場法 資產負債表法	P/B 不具市場流動性 折價 不具市場流動性 折價	0.85 20% 10%	乘數愈高，公允價值愈 高；不具市場流動性折 價愈高，公允價值愈低 不具市場流動性折價愈 高，公允價值愈低
透過損益按公允價值衡量之金融負債 -轉換公司債贖回權及賣回權	37,100	二元數可轉債評 價模型	波動率	17.21%	波動率愈高，公允價值愈 高

(三) 金融工具之種類

	113年12月31日	112年12月31日
<u>金融資產</u>		
透過損益按公允價值衡量		
強制透過損益按公允價 值衡量（註 1）	\$ 202,178	\$ -
按攤銷後成本衡量之金融 資產（註 2）	1,837,895	3,255,923
透過其他綜合損益按公允 價值衡量之金融資產（註 3）	5,639,731	6,283,887
<u>金融負債</u>		
透過損益按公允價值衡量		
持有供交易	129,500	37,100
按攤銷後成本衡量（註 4）	4,284,469	4,176,073

註 1：餘額係包含分類為透過損益按公允價值衡量之金融資產－流動。

註 2：餘額係包含現金及約當現金、其他金融資產－流動及其他金融資產－非流動等按攤銷後成本衡量之金融資產。

註 3：餘額係包含分類為透過其他綜合損益按公允價值衡量之金融資產－流動及透過其他綜合損益按公允價值衡量之金融資產－非流動。

註 4：餘額係包含短期借款、應付短期票券、其他應付款及應付公司債等按攤銷後成本衡量之金融負債。

(四) 財務風險管理目的與政策

本公司主要金融工具包括權益投資、受益證券投資、借款及應付公司債等。本公司之財務管理部門係為各業務單位提供服務，統籌協調進入國內與國際金融市場操作，藉由依照風險程度與廣度分析暴險之內部風險報告監督及管理本公司營運有關之財務風險。該等風險包括市場風險（包含匯率風險、利率風險及其他價格風險）、信用風險及流動性風險。

1. 市場風險

本公司之營運活動使本公司承擔之主要財務風險為外幣匯率變動風險（參閱下述(1)）以及利率變動風險（參閱下述(2)）。

本公司有關金融工具市場風險之暴險及其對該等暴險之管理與衡量方式並無改變。

(1) 匯率風險

本公司於資產負債表日主要之非功能性貨幣計價之貨幣性資產與貨幣性負債帳面金額，參閱附註二五。

敏感度分析

本公司主要受到美元貨幣匯率波動之影響。

本公司之敏感度分析僅包括流通在外之外幣貨幣性項目，並將其年底之換算以匯率變動 1% 予以調整。當新台幣相對於美元升值／貶值 1% 時，本公司 113 及 112 年度之稅前淨損將分別增加／減少 5,915 仟元及 403 仟元。

管理階層認為敏感度分析無法代表匯率固有風險，因銷售具有季節性，故資產負債表日之外幣暴險無法反映年中暴險情形。

(2) 利率風險

本公司持有浮動利率金融資產及負債，因而產生利率暴險。

本公司於資產負債表日受利率暴險之金融資產及金融負債帳面金額如下：

	113年12月31日	112年12月31日
具公允價值利率風險		
金融資產	\$ 1,631,325	\$ 3,091,876
金融負債	4,058,082	3,997,238
具現金流量利率風險		
金融資產	193,612	140,649

敏感度分析

下列敏感度分析係依衍生及非衍生工具於資產負債表日之利率暴險而決定。對於浮動利率負債，其分析方式係假設資產負債表日流通在外之負債金額於報導期間皆流通在外。

若利率增加／減少 50 基點，在所有其他變數維持不變之情況下，本公司 113 及 112 年度之稅前淨損將分別減少／增加 968 仟元及 703 仟元。

(3) 其他價格風險

本公司因上市櫃權益證券投資而產生權益價格暴險。該權益投資非持有供交易而係屬策略性投資，本公司並未積極交易該等投資。本公司係採用敏感度分析衡量權益證券價格風險。

敏感度分析

下列敏感度分析係依資產負債表日之權益價格暴險進行。

若權益價格上漲／下跌 5%，113 及 112 年度稅前其他綜合損益將因透過其他綜合損益按公允價值衡量之金融資產公允價值之變動分別增加／減少 281,987 仟元及 314,194 仟元。

2. 信用風險

信用風險係指交易對方拖欠合約義務而造成集團財務損失之風險。截至資產負債表日，本公司可能因交易對方未履行義務造成財務損失之最大信用風險暴險主要係來自於資產負債表所認列之金融資產帳面金額。

3. 流動性風險

本公司管理流動性風險之目標，係為維持營運所需之現金及約當現金、高流動性之有價證券及足夠的銀行融資額度等，以確保本公司具有充足的財務彈性。截至 113 年及 112 年 12 月 31 日止，本公司未動用之銀行融資額度分別為 9,458,875 仟元及 9,202,875 仟元。

流動性及利率風險表

下表詳細說明本公司已約定還款期間之非衍生金融負債剩餘合約到期分析，其係依據本公司最早可能被要求還款之日期，並以金融負債未折現現金流量編製，其不包括利息之現金流量。

113 年 12 月 31 日

	短於1年	1至2年	2至5年	5年以上	合 計
非衍生金融負債					
無附息負債	\$ 226,387	\$ -	\$ -	\$ -	\$ 226,387
固定利率工具	799,759	-	-	-	799,759
	<u>\$ 1,026,146</u>	<u>\$ -</u>	<u>\$ -</u>	<u>\$ -</u>	<u>\$ 1,026,146</u>

上述金融負債到期分析之進一步資訊如下：

	短 於 1 年	1 ~ 5 年	5 ~ 10 年	10 ~ 15 年	15 年 以 上	合 計
固定利率工具	<u>\$ 799,759</u>	<u>\$ -</u>	<u>\$ -</u>	<u>\$ -</u>	<u>\$ -</u>	<u>\$ 799,759</u>

112 年 12 月 31 日

	短於1年	1至2年	2至5年	5年以上	合 計
非衍生金融負債					
無附息負債	\$ 178,835	\$ -	\$ -	\$ -	\$ 178,835
固定利率工具	800,000	-	-	-	800,000
	<u>\$ 978,835</u>	<u>\$ -</u>	<u>\$ -</u>	<u>\$ -</u>	<u>\$ 978,835</u>

上述金融負債到期分析之進一步資訊如下：

	短 於 1 年	1 ~ 5 年	5 ~ 10 年	10 ~ 15 年	15 年 以 上	合 計
固定利率工具	<u>\$ 800,000</u>	<u>\$ -</u>	<u>\$ -</u>	<u>\$ -</u>	<u>\$ -</u>	<u>\$ 800,000</u>

二二、關係人交易

除已於其他附註揭露外，本公司與關係人間之交易如下。

(一) 關係人名稱及其關係

關 係 人 名 稱	與 本 公 司 之 關 係
中成開發投資公司	子 公 司
林園先進材料科技公司	子 公 司
允成投資公司	子 公 司
全循環經濟公司	子 公 司
Continental Carbon Company (CCC)	子 公 司
台灣水泥公司	主要管理階層相同
台泥綠能公司	主要管理階層相同
台泥資產管理公司	主要管理階層相同
財團法人辜嚴倬雲植物保種暨環境保護 發展基金會（辜嚴倬雲基金會）	管理階層間具實質關係者
雲品國際酒店公司	管理階層間具實質關係者
雲朗觀光公司	管理階層間具實質關係者

(二) 營業交易

本公司與關係人間之交易，其交易價格、收付款條件均與一般非關係人相當；本公司與關係人間之租賃契約，係參考市場行情議定租金，並依一般收付款條件。

	管 理 費	收 入
	113年度	112年度
子 公 司	<u>\$ 51,892</u>	<u>\$ 60,813</u>

	管 理 費	用
	113年度	112年度
主要管理階層相同	\$ 5,633	\$ 5,634
管理階層間具實質關係者	211	178
	<u>\$ 5,844</u>	<u>\$ 5,812</u>

	其 他	收 入
	113年度	112年度
子 公 司	<u>\$ 431</u>	<u>\$ 389</u>

	其他應收款（帳列其他金融資產－流動）	
	113年12月31日	112年12月31日
CCC	\$ 11,143	\$ 15,091
主要管理階層相同	12	7
子 公 司	<u>1</u>	<u>-</u>
	<u>\$ 11,156</u>	<u>\$ 15,098</u>

	其 他 應 付 款	
	113年12月31日	112年12月31日
林園先進材料科技公司	\$ 52,221	\$ 6
辜嚴倬雲基金會	28,000	28,000
主要管理階層相同	377	277
管理階層間具實質關係者	<u>44</u>	<u>-</u>
	<u>\$ 80,642</u>	<u>\$ 28,283</u>

(三) 背書保證

本公司提供背書保證予子公司之資訊，請參閱附表二。

(四) 主要管理階層薪酬

	113年度	112年度
短期員工福利	\$ 21,120	\$ 20,695
退職後福利	<u>108</u>	<u>108</u>
	<u>\$ 21,228</u>	<u>\$ 20,803</u>

董事及其他主要管理階層之薪酬係由薪酬委員會依照個人績效及市場趨勢決定。

二三、重大或有負債及未認列之合約承諾

除其他附註所述者外，本公司於資產負債表日之重大承諾事項及或有事項請參閱合併財務報告附註三五。

二四、重大之期後事項

本公司於114年3月11日經董事會決議通過，由本公司間接持有之子公司 CSRC（Singapore）Pte Ltd.與龍星科技集團股份有限公司簽訂股權轉讓協議，出售轉讓其持有之中橡（重慶）炭黑有限公司100%之股權，以及中橡（鞍山）化學工業有限公司結束營運並辦理解散清算。

二五、具重大影響之外幣資產及負債資訊

以下資訊係按本公司功能性貨幣以外之外幣彙總表達，所揭露之匯率係指該等外幣換算至功能性貨幣之匯率。具重大影響之外幣資產及負債如下：

113 年 12 月 31 日

外幣資產	外幣	匯率	帳面金額
<u>貨幣性項目</u>			
美元	\$ 18,043	32.785 (美元：新台幣)	\$ <u>591,530</u>
<u>非貨幣性項目</u>			
採用權益法之子公司			
美元	678,739	32.785 (美元：新台幣)	\$ <u>22,252,458</u>

112 年 12 月 31 日

外幣資產	外幣	匯率	帳面金額
<u>貨幣性項目</u>			
美元	\$ 1,312	30.705 (美元：新台幣)	\$ <u>40,293</u>
<u>非貨幣性項目</u>			
採用權益法之子公司			
美元	699,318	30.705 (美元：新台幣)	\$ <u>21,472,552</u>

具重大影響之外幣兌換損益如下：

外幣	113年度		淨兌換(損)益	112年度		淨兌換(損)益
	平均	匯率		平均	匯率	
美元	32.112 (美元：新台幣)		\$ 3,971	31.155 (美元：新台幣)		\$ 8,806

二六、附註揭露事項

(一) 重大交易事項及(二)轉投資事業相關資訊：

1. 資金貸與他人：附表一。
2. 為他人背書保證：附表二。
3. 期末持有有價證券情形：附表三。
4. 累積買進或賣出同一有價證券之金額達新臺幣 3 億元或實收資本額 20% 以上：附表四。

5. 取得不動產之金額達新臺幣 3 億元或實收資本額 20% 以上：無。
6. 處分不動產之金額達新臺幣 3 億元或實收資本額 20% 以上：無。
7. 與關係人進、銷貨之金額達新臺幣 1 億元或實收資本額 20% 以上：附表五。
8. 應收關係人款項達新臺幣 1 億元或實收資本額 20% 以上：附表六。
9. 從事衍生工具交易：附註七及二一。
10. 被投資公司資訊：附表七。

(三) 大陸投資資訊：

1. 大陸被投資公司名稱、主要營業項目、實收資本額、投資方式、資金匯出入情形、持股比例、投資損益、期末投資帳面金額、已匯回投資損益及赴大陸地區投資限額：附表八。
2. 與大陸被投資公司直接或間接經由第三地區所發生下列之重大交易事項，及其價格、付款條件、未實現損益：
 - (1) 進貨金額及百分比與相關應付款項之期末餘額及百分比：無。
 - (2) 銷貨金額及百分比與相關應收款項之期末餘額及百分比：無。
 - (3) 財產交易金額及其所產生之損益數額：無。
 - (4) 票據背書保證或提供擔保品之期末餘額及其目的：附表二。
 - (5) 資金融通之最高餘額、期末餘額、利率區間及當期利息總額：附表一。
 - (6) 其他對當期損益或財務狀況有重大影響之交易事項，如勞務之提供或收受等：無。

(四) 主要股東資訊：

股權比例達 5% 以上之股東名稱、持股數額及比例：附表九。

國際中橡投資控股股份有限公司
資金貸與他人
民國 113 年度

附表一

單位：新台幣仟元；外幣仟元

編號	貸出資金之公司	貸與對象	往來項目	是否為關係人	本期最高餘額	期末餘額	實際動支金額	利率區間	資金貸與性質	業務往來金額	有短期融通資金必要之原因	提列備抵呆帳金額	擔保品		對個別對象資金貸與限額	資金貸與總額	備註
													名稱	價值			
1	中橡（馬鞍山）化學工業有限公司	中橡（鞍山）化學工業有限公司	其他應收款－關係人	是	\$ 454,500 (RMB 100,000)	\$ 447,800 (RMB 100,000)	\$ 291,899 (RMB 65,185)	3.45%	短期融通資金之需	\$ -	營運週轉	\$ -	—	\$ -	\$ 938,563 (註 1)	\$ 1,877,126 (註 1)	—
1	中橡（馬鞍山）化學工業有限公司	中橡（重慶）炭黑有限公司	其他應收款－關係人	是	90,900 (RMB 20,000)	89,560 (RMB 20,000)	-	—	短期融通資金之需	-	營運週轉	-	—	-	938,563 (註 1)	1,877,126 (註 1)	—
2	Synpac (North Carolina), Inc.	Continental Carbon Company	其他應收款－關係人	是	2,950,650 (USD 90,000)	2,950,650 (USD 90,000)	2,688,370 (USD 82,000)	6.57% ~6.74%	短期融通資金之需	-	營運週轉	-	—	-	19,741,558 (註 2)	39,483,116 (註 2)	—
2	Synpac (North Carolina), Inc.	CCC Transport Company	其他應收款－關係人	是	328,350 (USD 10,000)	327,850 (USD 10,000)	295,065 (USD 9,000)	6.42%	短期融通資金之需	-	營運週轉	-	—	-	19,741,558 (註 2)	39,483,116 (註 2)	—
2	Synpac (North Carolina), Inc.	CCC Dutch B.V.	其他應收款－關係人	是	1,885,138 (USD 57,500)	1,885,138 (USD 57,500)	1,885,138 (USD 57,500)	4.09% ~4.46%	短期融通資金之需	-	營運週轉	-	—	-	19,741,558 (註 2)	39,483,116 (註 2)	—
2	Synpac (North Carolina), Inc.	SVC Management, LLC	其他應收款－關係人	是	1,442,540 (USD 44,000)	1,442,540 (USD 44,000)	1,442,540 (USD 44,000)	4.04% ~4.46%	短期融通資金之需	-	營運週轉	-	—	-	19,741,558 (註 2)	39,483,116 (註 2)	—
2	Synpac (North Carolina), Inc.	CSRC (BVI) Ltd.	其他應收款－關係人	是	1,970,100 (USD 60,000)	1,967,100 (USD 60,000)	1,967,100 (USD 60,000)	4.09%	短期融通資金之需	-	營運週轉	-	—	-	19,741,558 (註 2)	39,483,116 (註 2)	—

註 1：中橡（重慶）、中橡（馬鞍山）及中橡（鞍山）公司對其母公司直接或間接持有表決權百分之百公司間之個別資金貸與限額不得超過該公司最近期財務報表淨值之百分之二百，總額不得超過該公司最近期財務報表淨值之百分之四百。

註 2：Synpac (North Carolina), Inc.對其母公司直接或間接持有表決權百分之百公司間之個別資金貸與限額不得超過該公司最近期財務報表淨值之百分之一百五十，總額不得超過該公司最近期財務報表淨值之百分之三百。

國際中橡投資控股股份有限公司

為他人背書保證

民國 113 年度

附表二

單位：新台幣仟元

編號	背書保證者 公司名稱	被背書保證對象		對單一企業 背書保證限額 (註2)	本期最高背書 保證餘額	期末背書 保證餘額	實際動支金額	以財產擔保之 背書保證金額	累計背書保證 金額佔最近期 財務報表淨值 之比率	背書保證 最高限額	屬母公司 對子公司 背書保證	屬子公司 對母公司 背書保證	屬對 大陸地區 背書保證	備註
		公司名稱	關係											
1	國際中橡投資控股 公司	協原化學公司	註1	\$ 32,254,897	\$ 100,000	\$ 75,000	\$ -	\$ -	0.23%	\$ 48,382,346 (註3)	是	否	否	—
		中成開發投資公司	註1		200,000	150,000	-	-	0.47%		是	否	否	—
		Continental Carbon India Pvt Ltd.	註1		1,880,581	1,434,827	243,292	-	4.45%		是	否	否	—
		Continental Carbon Eco Tech Pvt Ltd.	註1		2,919,294	2,763,200	1,419,164	-	8.57%		是	否	否	—
		Continental Carbon Company	註1		7,289,515	6,704,533	2,368,716	-	20.79%		是	否	否	—
		中橡(馬鞍山)化學 工業有限公司	註1		4,223,768	4,110,140	2,022,675	-	12.74%		是	否	是	—
		中橡(重慶)炭黑 有限公司	註1		1,943,523	1,943,523	488,900	-	6.03%		是	否	是	—
		中橡(鞍山)化學 工業有限公司	註1		2,638,408	2,638,408	692,476	-	8.18%		是	否	是	—
		允成投資公司	註1		100,000	100,000	-	-	0.31%		是	否	否	—

註1：公司直接及間接持有表決權之股份超過百分之五十之公司。

註2：依本公司背書保證作業程序辦法，因業務關係從事背書保證，其背書金額以不超過最近1年度業務往來金額之百分之五十為限；對單一公司背書保證額度，除前項之限額外，以不超過最近期財務報表淨值之百分之百為限。

註3：本公司對其他公司背書保證責任總額以不超過最近期財務報表淨值之1.5倍為限。

國際中橡投資控股股份有限公司

期末持有有價證券情形

民國 113 年 12 月 31 日

附表三

單位：新台幣仟元；外幣仟元

持 有 之 公 司	有 價 證 券 種 類 及 名 稱	與有價證券發行人之關係	帳 列 科 目	期	帳 面 金 額	持 股 比 率 (%)	末	備 註
				股 數 / 單 位 數			公 允 價 值 (註 1)	
國際中橡投資控股公司	<u>普 通 股</u>							
	中鋼碳素化學公司	本公司為其法人董事	透過其他綜合損益按公允價值衡量之金融資產－流動	11,759,096	\$ 1,083,013	4.96	\$ 1,083,013	—
	台灣水泥公司	主要管理階層相同	透過其他綜合損益按公允價值衡量之金融資產－非流動	113,896,285	3,610,512	1.51	3,610,512	—
	王道商業銀行	—	透過其他綜合損益按公允價值衡量之金融資產－非流動	19,489,522	192,751	0.69	192,751	—
	中信投資公司	—	透過其他綜合損益按公允價值衡量之金融資產－非流動	8,491,677	283,792	4.48	283,792	—
	緯來電視網公司	—	透過其他綜合損益按公允價值衡量之金融資產－非流動	6,437,457	376,463	5.64	376,463	—
	<u>特 別 股</u>							
	台灣水泥公司－特別股	主要管理階層相同	透過其他綜合損益按公允價值衡量之金融資產－非流動	2,000,000	93,200	-	93,200	—
	<u>基金受益憑證</u>							
中成開發投資公司	國泰台灣貨幣市場基金	—	透過損益按公允價值衡量之金融資產－流動	7,812,622	101,076	-	101,076	—
	元大萬泰貨幣市場基金	—	透過損益按公允價值衡量之金融資產－流動	6,409,640	101,102	-	101,102	—
	<u>普 通 股</u>							
	台灣水泥公司	主要管理階層相同	透過其他綜合損益按公允價值衡量之金融資產－非流動	30,860,136	978,267	0.41	978,267	—
	國際中橡投資控股公司	持股 100.00%之母公司	透過其他綜合損益按公允價值衡量之金融資產－非流動	14,734,663	187,130	1.50	187,130	—
	燐聯鋼鐵公司	—	透過其他綜合損益按公允價值衡量之金融資產－非流動	349,906	1,613	0.01	1,613	—
	<u>特 別 股</u>							
中成開發投資公司	台灣水泥公司－特別股	主要管理階層相同	透過其他綜合損益按公允價值衡量之金融資產－非流動	782,130	36,447	-	36,447	—

(接 次 頁)

(承前頁)

持 有 之 公 司	有 價 證 券 種 類 及 名 稱	與有價證券發行人之關係	帳 列 科 目	期 末					備 註
				股 數 / 單 位 數	帳 面 金 額	持 股 比 率 (%)	公 允 價 值 (註 1)		
協原化學公司	<u>普 通 股</u> 台灣水泥公司	主要管理階層相同	透過其他綜合損益按公允價值衡量之金融資產－非流動	1,850,161	\$ 58,650	0.02	\$ 58,650		—
	<u>特 別 股</u> 台灣水泥公司－特別股	主要管理階層相同	透過其他綜合損益按公允價值衡量之金融資產－非流動	933,521	43,502	-	43,502		—
允成投資公司	<u>普 通 股</u> 中信投資公司	—	透過其他綜合損益按公允價值衡量之金融資產－非流動	1,420,200	47,463	0.75	47,463		—
	懷特生技新藥公司	—	透過其他綜合損益按公允價值衡量之金融資產－非流動	1,793,584	30,132	0.90	30,132		—
	巨生生醫公司	—	透過其他綜合損益按公允價值衡量之金融資產－非流動	3,167,725	16,726	4.89	16,726		—
Synpac Ltd.	<u>股 票</u> Glade Remedies Private Limited	持股 23.00%之被投資公司	透過其他綜合損益按公允價值衡量之金融資產－非流動	23	USD -	23	USD -		—

註 1：國內上市上櫃股票、基金公允價值之計算，係以 113 年 12 月 31 日收盤價、淨值為準；國內興櫃股票及未上市櫃股票公允價值係採第 3 等級公允價值衡量之評價技術及輸入值計算之，請參閱附註二一。

國際中橡投資控股股份有限公司

累積買進或賣出同一有價證券之金額達新台幣 3 億元或實收資本額 20%以上

民國 113 年度

附表四

單位：除另予註明者外，為新台幣仟元；外幣仟元

買、賣之公司	有價證券種類及名稱	帳列科目	交易對象	關係	期初		買入		賣出		帳面成本	處分（損）益	其他調整項目	期末	
					股數／單位數	金額	股數／單位數	金額	股數／單位數	金額				股數／單位數	金額
國際中橡投資控股公司	CSRC (BVI) Ltd.	採用權益法之投資	原始認股	直接持股 100% 之子公司	559,090,790	\$ 6,940,809	61,210,903	\$ 1,962,291	-	\$ -	\$ -	\$ -	(\$ 2,211,168) (註)	620,301,693	\$ 6,691,932
CSRC (BVI) Ltd.	CSRC (Singapore) Pte Ltd.	採用權益法之投資	原始認股	直接持股 100% 之子公司	843,656,947	USD 284,904	77,185,631	USD 58,211	-	-	-	-	(USD 80,497) (註)	920,842,578	USD 262,618
CSRC (Singapore) Pte Ltd.	Continental Carbon Eco Tech Pte Ltd.	採用權益法之投資	原始認股	直接持股 100% 之子公司	1,993,390,592	USD 227,636	269,209,014	USD 32,311	-	-	-	-	(USD 20,909) (註)	2,262,599,606	USD 239,038
CSRC (Singapore) Pte Ltd.	中橡（重慶）炭黑有限公司	採用權益法之投資	原始認股	直接持股 100% 之子公司	-	USD 4,991	-	USD 20,900	-	-	-	-	(USD 15,809) (註)	-	USD 10,082
CCC Dutch B.V.	Continental Carbon OYAK (Netherlands) B.V.	採用權益法之投資	原始認股	直接持股 50% 之合資公司	26	EUR 21,550	1	EUR 26,986	-	-	-	-	EUR 22 (註)	27	EUR 48,558

註：包括採用權益法認列之子公司及合資公司損益之份額及國外營運機構財務報表換算之兌換差額等。

國際中橡投資控股股份有限公司

與關係人進、銷貨之金額達新台幣 1 億元或實收資本額 20%以上

民國 113 年度

附表五

單位：新台幣仟元；外幣仟元

進（銷）貨之公司	交易對象名稱	關係	交易情形				交易條件與一般交易不同之情形及原因		應收（付）票據、帳款		備註
			進（銷）貨	金額	佔總進（銷）貨之比率	授信期間	單價	授信期間	餘額	佔總應收（付）票據、帳款之比率	
林園先進材料科技公司	中鋼碳素化學公司	本公司為其法人董事	進 貨	\$ 959,547	36%	月結，次月 15 日前付款	—	—	應付帳款 (\$ 84,361)	(27%)	—
Continental Carbon Company	Continental Carbon Company Europe SPRL	最終母公司相同	銷 貨	500,336	7%	120 日收款	—	—	應收帳款 174,870	13%	—
Continental Carbon Company Europe SPRL	Continental Carbon Company	最終母公司相同	進 貨	500,336	100%	120 日付款	—	—	應付帳款 (174,870)	(127%)	—

國際中橡投資控股股份有限公司
應收關係人款項達新台幣 1 億元或實收資本額 20% 以上
民國 113 年 12 月 31 日

附表六

單位：除另予註明者外
，為新台幣仟元

帳列應收款項之公司	交易對象名稱	關係	應收關係人款項餘額	週轉率	逾期應收關係人款項		應收關係人款項 期後收回金額	提列備抵 呆帳金額
					金額	處理方式		
中橡（馬鞍山）化學工業有限公司	中橡（鞍山）化學工業有限公司	最終母公司相同	其他應收款 \$ 298,538	註 2	\$ -	—	\$ -	\$ -
Synpac (North Carolina), Inc.	Continental Carbon Company	最終母公司相同	其他應收款 2,709,895	註 2	-	—	-	-
Synpac (North Carolina), Inc.	CCC Transport Company	最終母公司相同	其他應收款 296,117	註 2	-	—	-	-
Synpac (North Carolina), Inc.	CCC Dutch B.V.	最終母公司相同	其他應收款 1,891,752	註 2	-	—	10,280	-
Synpac (North Carolina), Inc.	SVC Management, LLC	最終母公司相同	其他應收款 1,444,156	註 2	-	—	1,692	-
Synpac (North Carolina), Inc.	CSRC (BVI) Ltd.	最終母公司相同	其他應收款 1,979,056	註 2	-	—	20,561	-
Continental Carbon Company	Continental Carbon Company Europe SPRL	最終母公司相同	應收帳款 174,870	2.88	-	—	40,421	-

註 1：係資金貸與（含利息）之款項。

國際中橡投資控股股份有限公司
被投資公司資訊、所在地區...等相關資訊
民國 113 年度

附表七

單位：新台幣仟元；外幣仟元

投資公司名稱	被投資公司名稱	所在地區	主要營業項目	原始投資金額		期末持有		被投資公司		本期認列之投資損益（註1）	備註
				本期期末（註1）	去年年底（註1）	股數	比率	帳面金額（註1）	本期損益（註1）		
國際中橡投資控股公司	CSRC (BVI) Ltd.	英屬維京群島	投資	\$ 18,886,066	\$ 16,923,775	620,301,693	100.00	\$ 6,691,932	(\$ 2,425,278)	(\$ 2,425,150)	子公司
	中成開發投資公司	台北市	投資	198,569	198,569	45,178,600	100.00	1,665,075	44,837	44,837	子公司
	協原化學公司	台北市	黑煙膠、碳黑之加工及買賣	195,878	195,878	164,440	100.00	230,353	7,459	7,459	子公司
	林園先進材料科技公司	高雄市	碳黑製造及銷售	1,600,100	1,600,100	135,986,110	100.00	2,508,826	207,330	210,977	子公司
	全循環經濟公司	台北市	生物技術服務及投資	90,000	90,000	9,000,000	100.00	224,597	44,525	44,525	子公司
	CCC Dutch B.V.	荷蘭	投資	172,290	130,261	50,000	100.00	(231,832)	(265,630)	(265,630)	子公司
	允成投資公司	台北市	投資	991,041	991,041	52,173,842	94.69	1,423,296	47,401	44,884	子公司
	Synpac (North Carolina), Inc.	美國	投資	3,053,037	3,053,037	11,500,000	88.46	12,052,395	454,127	401,721	子公司
	Synpac Ltd.	英屬維京群島	投資	211,425	211,425	8,100,000	75.00	23,697	746	559	子公司
	CCC USA Corp.	美國	投資	3,066,826	3,066,826	158,334	66.67	3,484,434	(548,737)	(365,824)	子公司
CSRC (BVI) Ltd.	台泥循環能源公司	台北市	電池、發電機械、電子零組件等之製造及銷售	3,963,684	3,963,684	388,962,582	13.67	3,481,476	(2,310,013)	(315,610)	關聯企業
	CSRC Alpha, Inc.	美國	投資	-	-	-	100.00	-	-	-	子公司（註3）
	CSRC (Singapore) Pte. Ltd.	新加坡	投資	USD 674,302	USD 616,091	920,842,578	100.00	USD 262,618	(USD 72,875)	註2	子公司
				≒ 22,106,991	≒ 20,198,543			≒ 8,609,931	≒ (2,340,162)		
CSRC (Singapore) Pte. Ltd.	Continental Carbon Eco Tech Pvt Ltd.	印度	碳黑製造及銷售	USD -	USD -	335	0.01	USD -	(USD 14,012)	註2	子公司
				≒ 2	≒ 2			≒ -	≒ (449,953)		
	Continental Carbon India Pvt Ltd.	印度	碳黑製造及銷售	USD 96,949	USD 96,949	408,390,634	100.00	USD 24,042	(USD 1,319)	註2	子公司
中成開發投資公司				≒ 3,178,473	≒ 3,178,473			≒ 788,217	≒ (42,356)		
	Continental Carbon Eco Tech Pvt Ltd.	印度	碳黑製造及銷售	USD 301,611	USD 269,300	2,262,599,606	99.99	USD 239,038	(USD 14,012)	註2	子公司
				≒ 9,888,317	≒ 8,829,001			≒ 7,836,861	≒ (449,953)		
協原化學公司	SVC Services, LLC	美國	投資服務	4	4	-	99.90	23,663	-	註2	子公司
	SVC Management, LLC	美國	投資顧問	8,885	8,885	-	99.90	734,301	49,522	註2	子公司
	台泥循環能源公司	台北市	電池、發電機械、電子零組件等之製造及銷售	105,046	105,046	10,583,923	0.37	94,256	(2,310,013)	註2	關聯企業
全循環經濟公司	允成投資公司	台北市	投資	10,775	10,775	183,066	0.33	4,960	47,401	註2	子公司
	台泥循環能源公司	台北市	電池、發電機械、電子零組件等之製造及銷售	1,685	1,685	166,631	0.01	1,527	(2,310,013)	註2	關聯企業
Synpac GP Corporation											
	Synpac GP Corporation	美國	投資	602	602	1,000	100.00	842	40	註2	子公司
	SVC Services, LLC	美國	投資服務	USD 1	USD 1	-	0.10	USD 1	USD -	註2	子公司
				≒ 33	≒ 33			≒ 33	≒ -		
允成投資公司	SVC Management, LLC	美國	投資顧問	USD 11	USD 11	-	0.10	USD 23	USD 1,542	註2	子公司
				≒ 361	≒ 361			≒ 754	≒ 49,522		
	Synpac (North Carolina), Inc.	美國	投資	150,000	150,000	1,500,000	11.54	1,643,162	454,127	註2	子公司
Synpac (North Carolina), Inc.	Synpac Venture Capital, L.P.	美國	投資	USD 2,250	USD 2,250	-	99.90	USD 153,543	USD 10,993	註2	子公司
				≒ 73,766	≒ 73,766			≒ 5,033,907	≒ 353,007		
	SVC Management, LLC	美國	投資	USD 2	USD 2	-	0.10	USD 6,787	USD 10,993	註2	子公司
SVC Management, LLC				≒ 66	≒ 66			≒ 222,512	≒ 353,007		

（接次頁）

(承前頁)

投資公司名稱	被投資公司名稱	所在地區	主要營業項目	原始投資金額		期末持有			被投資公司 本期損益(註1)	本期認列之 投資損益(註1)	備註
				本期期末(註1)	去年年底(註1)	股數	比率	帳面金額(註1)			
CCC USA Corp.	Continental Carbon Company	美國	碳黑製造及銷售	USD 204,000 ≡ 6,688,140	USD 204,000 ≡ 6,688,140	151,300	100.00	USD 187,789 ≡ 6,156,662	(USD 16,896) ≡ (542,564)	註2	子公司
	CCC Transport Company	美國	碳黑運輸	USD 10 ≡ 328	USD 10 ≡ 328	10,000	100.00	(USD 2,237) ≡ (73,340)	(USD 410) ≡ (13,166)	註2	子公司
	Continental Carbon Nanotechnologies, Inc.	美國	奈米碳管之製造及銷售	USD 6,200 ≡ 203,267	USD 6,200 ≡ 203,267	1,000	100.00	USD 731 ≡ 23,966	USD - ≡ -	註2	子公司
Continental Carbon Company	Continental Carbon Company Europe SPRL	比利時	碳黑銷售	USD 24 ≡ 787	USD 24 ≡ 787	1,000	100.00	USD 496 ≡ 16,261	USD 249 ≡ 7,996	註2	子公司
CCC Dutch B.V.	Continental Carbon OYAK (Netherlands) B.V.	荷蘭	投資	USD 60,000 ≡ 1,967,100	USD 30,000 ≡ 983,550	27	50.00	EUR 48,558 ≡ 1,657,761	(EUR 5,175) ≡ (179,782)	註2	合資公司

註1：除被投資公司本期損益係按113年1月1日至12月31日平均匯率USD1=32.112；EUR1=34.740，本表所列金額係按113年12月31日匯率USD1=32.785；EUR1=34.140換算成新台幣表達。

註2：該被投資公司之損益業已包含於其投資公司，為避免混淆，於此不再另行表達。

註3：CSRC Alpha, Inc.於113年8月設立並納入合併個體。

國際中橡投資控股股份有限公司

大陸投資資訊

民國 113 年度

附表八

單位：新台幣仟元；外幣仟元

大陸被投資公司名稱	主要營業項目	實收資本額	投資方式	本期期初自台灣匯出累積投資金額	本期匯出或收回金額	本期期末自台灣匯出累積投資金額	被投資公司本期損益	本公司直接或間接投資之持股比例	本期認列投資損益	期末投資帳面價值	截至本期止已匯回投資收益	備註
中橡（馬鞍山）化學工業有限公司	碳黑製造及銷售	USD 53,500 ≡ 1,753,998	透過第三地投資設立公司再投資大陸公司	USD 56,441 ≡ 1,850,418	\$ -	USD 56,441 ≡ 1,850,418	(USD 3,466) ≡(111,300) (註 1)	100.00%	(USD 3,466) ≡(111,300) (註 1)	USD 11,171 ≡ 366,241	\$ -	—
中橡（鞍山）化學工業有限公司	碳黑製造及銷售	USD 149,850 ≡ 4,912,832	透過第三地投資設立公司再投資大陸公司	USD 137,750 ≡ 4,516,134	-	USD 137,750 ≡ 4,516,134	(USD 38,198) ≡(1,226,614) (註 1)	100.00%	(USD 38,198) ≡(1,226,614) (註 1)	(USD 26,936) ≡(883,097)	-	—
中橡（重慶）炭黑有限公司	碳黑製造及銷售	USD 67,000 ≡ 2,196,595	透過第三地投資設立公司再投資大陸公司	USD 46,100 ≡ 1,511,389	USD 20,900 ≡ 685,206	USD 67,000 ≡ 2,196,595	(USD 15,719) ≡(504,769) (註 1)	100.00%	(USD 15,719) ≡(504,769) (註 1)	USD 10,082 ≡ 330,538	-	—

	本期期末累計自台灣匯出赴大陸地區投資金額	經濟部投資審會核准投資金額	依經濟部投資審會規定赴大陸地區投資限額（註 3）
國際中橡投資控股公司	\$ 8,563,147	\$ 9,025,415 (USD 275,291)	\$ 18,927,012

註 1：按經會計師查核之同期間財務報表認列投資損益。

註 2：除本期認列損益按 113 年 1 月 1 日至 12 月 31 日平均匯率 USD1=32.112 外，本表所列金額係按 113 年 12 月 31 日匯率 USD1=32.785 換算成新台幣表達。

註 3：淨值之百分之六十。

國際中橡投資控股股份有限公司

主要股東資訊

民國 113 年 12 月 31 日

附表九

主 要 股 東 名 稱	股 份	
	持 有 股 數	持 股 比 例
台灣水泥股份有限公司	153,476,855	15.59%

註：本表主要股東資訊係由集保公司以當季季底最後一個營業日，計算股東持有公司已完成無實體登錄交付（含庫藏股）之普通股及特別股合計達5%以上資料。本公司合併財務報告所記載股本與實際已完成無實體登錄交付股數，可能因編製計算基礎不同或有差異。

§重要會計項目明細表目錄§

項	目	編	號
資產、負債及權益項目明細表			
現金及約當現金明細表		明細表一	
透過損益按公允價值衡量之金融資產－流動明細表		明細表二	
透過其他綜合損益按公允價值衡量之金融資產－流動明細表		明細表三	
透過其他綜合損益按公允價值衡量之金融資產－非流動變動明細表		明細表四	
採用權益法之長期股權投資變動明細表		明細表五	
不動產、廠房及設備變動明細表		附註十	
遞延所得稅資產明細表		附註十八	
其他應付款明細表		附註十四	
短期借款明細表		明細表六	
應付短期票券明細表		明細表七	
應付公司債明細表		明細表八	
遞延所得稅負債明細表		附註十八	
損益項目明細表			
營業收入明細表		明細表九	
營業費用明細表		明細表十	
其他收益及費損淨額明細表		附註十七	
財務成本明細表		附註十七	
本期發生之員工福利、折舊及攤銷費用功能別彙總表		明細表十一	

國際中橡投資控股股份有限公司

現金及約當現金明細表

民國 113 年 12 月 31 日

明細表一

單位：新台幣仟元

項 目	金 額
銀行支票及活期存款	\$ 73,092
外幣存款（註1）	120,520
約當現金－銀行定期存款	721,000
約當現金－附買回商業本票（註2）	910,325
庫存現金	<u>50</u>
	<u>\$ 1,824,987</u>

註 1：係美金 3,676 仟元依匯率 32.785 換算。

註 2：最後到期日 114 年 1 月 15 日；利率 1.28%~4.60%。

國際中橡投資控股股份有限公司
透過損益按公允價值衡量之金融資產－流動明細表
民國 113 年 12 月 31 日

明細表二

單位：除另予註明者外
，係新台幣仟元

交易目的	單 位 數	總 額	取 得 成 本 (註 2)	單 價 (註 1)	總 額
元大萬泰貨幣市場基金	6,409,640	\$ 101,102	\$ 100,000	15.7734	\$ 101,102
國泰台灣貨幣市場基金	7,812,622	<u>101,076</u>	<u>100,000</u>	12.9375	<u>101,076</u>
合 計		<u>\$ 202,178</u>	<u>\$ 200,000</u>		<u>\$ 202,178</u>

註 1：開放型基金市價係按 113 年 12 月 31 日基金淨資產價值計算。

註 2：未有提供擔保或質押之情形。

國際中橡投資控股股份有限公司
透過其他綜合損益按公允價值衡量之金融資產－流動明細表
民國 113 年 12 月 31 日

明細表三

單位：除另予註明者外
，係新台幣仟元

名	稱	股	數	面 值 (元)	總	額	取 得 成 本	公 平 價 值 單 價 (元)	總	額	備	註
國內上市（櫃）股票												
	中鋼碳素化學公司		11,759,096	10	\$	<u>117,591</u>	\$ <u>88,673</u>	92.1	\$	<u>1,083,013</u>	—	

國際中橡投資控股股份有限公司
透過其他綜合損益按公允價值衡量之金融資產－非流動變動明細表
民國 113 年度

明細表四

單位：新台幣仟元

名	年 稱 股	數	初 公 平 價 值	本 年 度 增 加 (減 少) 股 數 成 本	金 融 商 品 未 實 現 年 評 價 損 益	年 股 數	底 公 平 價 值	備	註	提 供 擔 保 或 質 押 情 形
國內上市（櫃）股票										
台灣水泥公司－普通股	113,896,285		\$ 3,969,286	-	\$ -	(\$ 358,774)	113,896,285	\$ 3,610,512	—	無
台灣水泥公司－特別股	2,000,000		96,600	-	-	(3,400)	2,000,000	93,200	—	無
王道商業銀行－普通股	19,489,522		194,505	-	-	(1,754)	19,489,522	192,751	—	無
王道商業銀行－特別股	1,755,895		18,349	(1,755,895)	(17,558)	(791)	-	-	註 1	無
			<u>4,278,740</u>		<u>(17,558)</u>	<u>(364,719)</u>		<u>3,896,463</u>		
國內非上市（櫃）普通股										
中信投資公司	8,491,677		327,609	-	-	(43,817)	8,491,677	283,792	—	無
緯來電視網公司	6,437,457		284,085	-	-	92,378	6,437,457	376,463	—	無
			<u>611,694</u>		<u>-</u>	<u>48,561</u>		<u>660,255</u>		
			<u>\$ 4,890,434</u>		<u>(\$ 17,558)</u>	<u>(\$ 316,158)</u>		<u>\$ 4,556,718</u>		

註 1：本年度減少係可轉換特別股提前收回註銷並退還股款所致。

國際中橡投資控股股份有限公司
採用權益法之長期股權投資變動明細表
民國 113 年度

明細表五

單位：除另予註明者外，係新台幣仟元

	股	票	面	額	年 初 餘 額				本 年 度 增 加				本 年 度 減 少				採 用 權 益 法 之 子 公 司 及 關 聯 企 業 損 益 之 額				股 東 權 益 子 公 司 年 底 餘 額				市 價 或 股 權 淨 值				備 註																																																																																																																																																																																																																																																																																																																																																																																																																																																																																																																																																																																																																																																																																																																																																																																																																																																																																																																																																																																																																																																																																																																																																																																																																																																																																																																																																																																																				
					股	數	持 股 %	金 額	股	數	金 額	股	數	金 額	股	數	金 額	份	額	淨 調 整 數	發 放 股 利	股	數	持 股 %	金 額	單 價	或 股 權 淨 值	金 額		備																																																																																																																																																																																																																																																																																																																																																																																																																																																																																																																																																																																																																																																																																																																																																																																																																																																																																																																																																																																																																																																																																																																																																																																																																																																																																																																																																																																																			
非上市（櫃）公司																																																																																																																																																																																																																																																																																																																																																																																																																																																																																																																																																																																																																																																																																																																																																																																																																																																																																																																																																																																																																																																																																																																																																																																																																																																																																																																																																																																																																																	

註 1：本年度股數增加係盈餘轉增資所致。

註 2：CSRC Alpha, Inc.於 113 年 8 月完成設立登記。

國際中橡投資控股股份有限公司

短期借款明細表

民國 113 年 12 月 31 日

明細表六

單位：新台幣仟元

借款種類及債權人	契 約 期 限	金 額	年 利 率 (%)	融 資 額 度	抵 押 或 擔 保
銀行信用借款					
第一銀行	113.11.26-114.02.24	\$ 200,000	1.85	\$ 400,000	無
台新銀行	113.11.26-114.02.24	200,000	1.93	1,000,000	無
元大銀行	113.11.26-114.02.24	<u>200,000</u>	1.87	<u>500,000</u>	無
		<u>\$ 600,000</u>		<u>\$ 1,900,000</u>	

國際中橡投資控股股份有限公司

應付短期票券明細表

民國 113 年 12 月 31 日

明細表七

單位：除另予註明者外，係新台幣仟元

保 證 或 承 兌 機 構	契 約 期 限	年 貼 現 率 (%)	金 額	未 攤 銷 應 付	帳 面 金 額
			發 行 金 額	短 期 票 券 折 價	
應付商業本票 萬通票券金融股份有限公司	113.11.26~114.01.23	1.998	<u>\$ 200,000</u>	<u>(\$ 241)</u>	<u>\$ 199,759</u>

國際中橡投資控股股份有限公司

應付公司債明細表

民國 113 年 12 月 31 日

明細表八

單位：新台幣仟元

債 券 名 稱	受 託 機 構	發 行 日 期	付 息 日 期	年 利 率 (%)	金 額				償 還 辦 法	擔 保 情 形	
					發 行 總 額	已 還 數 額	期 末 餘 額	未攤銷溢(折)價			帳 面 金 額
國內公司債											
112 年第三次無擔保可轉 換公司債	中國信託商業銀行	112.10.13	-	-	\$ 3,500,000	\$ -	\$ 3,500,000	(\$ 241,677)	\$ 3,258,323	到期一次還本	無

國際中橡投資控股股份有限公司

營業收入明細表

民國 113 年度

明細表九

單位：新台幣仟元

項 目	金 額
採用權益法之子公司及關聯企業損益之份額	(\$ 2,617,252)
股利收入	214,798
管理費收入	<u>51,892</u>
	<u>(\$ 2,350,562)</u>

國際中橡投資控股股份有限公司

營業費用明細表

民國 113 年度

明細表十

單位：新台幣仟元

名 稱	推 銷 費 用	管 理 費 用	研 究 發 展 費 用	合 計
薪 資	\$ -	\$ 42,949	\$ -	\$ 42,949
勞 務 費	-	19,021	-	19,021
董事車馬費	-	14,948	-	14,948
租 金	-	7,203	-	7,203
折 舊	-	152	-	152
攤 銷	-	13	-	13
其他（註）	-	52,413	-	52,413
	<u>\$ -</u>	<u>\$ 136,699</u>	<u>\$ -</u>	<u>\$ 136,699</u>

註：各項金額皆未超過本科目金額百分之五。

國際中橡投資控股股份有限公司

本期發生之員工福利、折舊及攤銷費用功能別彙總表

民國 113 年及 112 年度

明細表十一

單位：新台幣仟元

	113年度			112年度		
	屬營業成本者	屬營業費用者	合 計	屬營業成本者	屬營業費用者	合 計
員工福利費用（註）						
薪資費用	\$ -	\$ 42,949	\$ 42,949	\$ -	\$ 47,856	\$ 47,856
勞健保費用	-	3,511	3,511	-	3,373	3,373
退休金費用	-	2,628	2,628	-	1,738	1,738
董事酬金	-	14,948	14,948	-	13,677	13,677
其他員工福利	-	2,175	2,175	-	1,975	1,975
合 計	\$ -	\$ 66,211	\$ 66,211	\$ -	\$ 68,619	\$ 68,619
折舊費用	\$ -	\$ 152	\$ 152	\$ -	\$ 1,311	\$ 1,311
攤銷費用	\$ -	\$ 13	\$ 13	\$ -	\$ 912	\$ 912

註 1：113 及 112 年平均員工人數分別為 41 人及 37 人，其中未兼任員工之董事人數分別為 9 人為 8 人，其計算基礎與員工福利費用一致。

註 2：(1) 113 年度平均員工福利費用 1,602 仟元。

112 年度平均員工福利費用 1,895 仟元。

(2) 113 年度平均員工薪資費用 1,342 仟元。

112 年度平均員工薪資費用 1,650 仟元。

(3) 平均員工薪資費用調整變動情形-18.67%。

(4) 113 及 112 年本公司未設監察人，故無監察人相關酬金。

(5) 本公司薪資報酬政策（包括董事、經理人及員工）為：

1. 公司整體薪酬參照薪資市場行情、公司營運狀況及組織結構，訂定薪資給付標準。並適時視市場薪資動態、整體經濟及產業景氣變動、政府法令規定之必要而有所調整。
2. 董事及經理人之酬金政策，係參考公司經營策略、獲利狀況、績效表現及職務貢獻等因素，並參考薪資市場水準，由薪資報酬委員會提出建議案經董事會通過後執行。
3. 員工薪資及報酬係依據其學經歷、專業知識及技術、專業年資經驗、個人績效表現及薪資市場水準訂定。
4. 依公司營運績效及員工個人績效表現發放獎金。

社團法人台北市會計師公會會員印鑑證明書

北市財證字第 1141116 號

會員姓名：(1) 龔則立
(2) 黃秀椿

事務所名稱：勤業眾信聯合會計師事務所

事務所地址：台北市信義區松仁路100號20樓

事務所統一編號：94998251


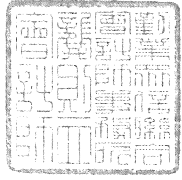


事務所電話：(02)27259988

委託人統一編號：04382114


會員書字號：(1) 北市會證字第 3359 號
(2) 北市會證字第 2050 號

印鑑證明書用途：辦理 國際中橡投資控股股份有限公司


113 年 01 月 01 日 至
113 年度（自民國 113 年 12 月 31 日）財務報表之查核簽證。

簽名式 (一)		存會印鑑 (一)	
簽名式 (二)		存會印鑑 (二)	

理事長：



核對人：



中華民國 114 年 02 月 03 日