

國際中橡投資控股股份有限公司

個體財務報告暨會計師查核報告
民國 108 及 107 年度

地址：台北市中山北路二段 113 號 8 樓

電話：(02)2531-6556

§ 目 錄 §

項	目 頁	次	財 務 報 表 附 註 編 號
一、封 面	1		-
二、目 錄	2		-
三、會計師查核報告	3~6		-
四、個體資產負債表	7		-
五、個體綜合損益表	8~9		-
六、個體權益變動表	10		-
七、個體現金流量表	11~12		-
八、個體財務報表附註			
(一) 公司沿革	13		一
(二) 通過財務報告之日期及程序	13		二
(三) 新發布及修訂準則及解釋之適用	13~15		三
(四) 重大會計政策之彙總說明	15~24		四
(五) 重大會計判斷、估計及假設不確定性之主要來源	25		五
(六) 重要會計項目之說明	25~47		六~二四
(七) 關係人交易	47~50		二五
(八) 質抵押之資產	50		二六
(九) 重大或有負債及未認列之合約承諾	50		二七
(十) 重大之災害損失	-		-
(十一) 重大之期後事項	-		-
(十二) 其 他	50		二八
(十三) 附註揭露事項			
1. 重大交易事項相關資訊	51~61		二九
2. 轉投資事業相關資訊	51~61		二九
3. 大陸投資資訊	51~52, 62		二九
九、重要會計項目明細表	63~72		-

會計師查核報告

國際中橡投資控股股份有限公司 公鑒：

查核意見

國際中橡投資控股股份有限公司民國 108 年及 107 年 12 月 31 日之個體資產負債表，暨民國 108 年及 107 年 1 月 1 日至 12 月 31 日之個體綜合損益表、個體權益變動表、個體現金流量表，以及個體財務報表附註（包括重大會計政策彙總），業經本會計師查核竣事。

依本會計師之意見，基於本會計師之查核結果及其他會計師之查核報告（請參閱其他事項段），上開個體財務報表在所有重大方面係依照證券發行人財務報告編製準則編製，足以允當表達國際中橡投資控股股份有限公司民國 108 年及 107 年 12 月 31 日之個體財務狀況，暨民國 108 年及 107 年 1 月 1 日至 12 月 31 日之個體財務績效及個體現金流量。

查核意見之基礎

本會計師係依照會計師查核簽證財務報表規則及一般公認審計準則執行查核工作。本會計師於該等準則下之責任將於會計師查核個體財務報表之責任段進一步說明。本會計師所隸屬事務所受獨立性規範之人員已依會計師職業道德規範，與國際中橡投資控股股份有限公司保持超然獨立，並履行該規範之其他責任。本會計師相信已取得足夠及適切之查核證據，以作為表示查核意見之基礎。

關鍵查核事項

關鍵查核事項係指依本會計師之專業判斷，對國際中橡投資控股股份有限公司民國 108 年度個體財務報表之查核最為重要之事項。該等事項已於查核個體財務報表整體及形成查核意見之過程中予以因應，本會計師並不對該等事項單獨表示意見。

茲對國際中橡投資控股股份有限公司民國 108 年度個體財務報表之關鍵查核事項敘明如下：

採用權益法投資之碳黑事業子公司其主要客戶營業收入發生之真實性

民國 108 年 12 月 31 日採用權益法投資之子公司中，從事碳黑事業之子公司其採用權益法之投資金額為新台幣 9,914,355 仟元，佔採權益法投資 42%，是為子公司主要營業事業。另檢視民國 108 年度碳黑事業之子公司其營業收入金額為新台幣 15,773,409 仟元，佔合併營業收入 71%，是為重大事項。108 年度從事碳黑事業之子公司銷售客戶中，依其個別成長金額排序為前端成長之主要客戶，其全年度交易金額達 8,507,693 仟元，佔碳黑事業營業收入 54%，且佔合併營業收入 38%。另本年度碳黑事業營業收入受市場供需及經濟景氣影響較去年同期減少，故前述碳黑事業前端成長之主要客戶之交易是否真實發生，列為關鍵查核事項。

與碳黑事業營業收入認列相關會計政策暨攸關揭露資訊，請參閱個體財務報表附註四及十一及合併財務報表附註三十五。

本會計師因應上述關鍵查核事項所執行之查核程序包括瞭解及測試從事碳黑事業之子公司營業收入認列真實性相關內部控制之設計及執行有效性；選樣核對碳黑事業銷貨是否取具客戶原始訂單，並經適當核准；檢視出貨單是否有簽收資訊，並與發票之品名及數量是否一致，且與收入認列之金額相符；檢視應收帳款收款情形之合理性，並確認收款對象與金額是否與收入認列一致；另執行前述碳黑事業前端成長之主要客戶之存在性及交易合理性之分析。

其他事項

列入上開個體財務報表之採用權益法之投資子公司中，民國 108 年及 107 年 12 月 31 日之 CCC USA Corp.及其子公司係由其他會計師查核，因此本會計師對上開財務報表所表示之查核結果中，該等公司財務報表所列示之金額係依據其他會計師之查核報告認列。民國 108 年及 107 年 12 月 31 日該等採用權益法之投資合計金額分別為新台幣 3,355,353 仟元及 3,157,087 仟元，占各該年底資產總額分別為 9%及 10%；民國 108 及 107 年度認列之投資利益分別為新台幣 291,339 仟元及 206,745 仟元，分別占各該年度稅前淨利之 20%及 6%。

管理階層與治理單位對個體財務報表之責任

管理階層之責任係依照證券發行人財務報告編製準則編製允當表達之個體財務報表，且維持與個體財務報表編製有關之必要內部控制，以確保個體財務報表未存有導因於舞弊或錯誤之重大不實表達。

於編製個體財務報表時，管理階層之責任亦包括評估國際中橡投資控股股份有限公司繼續經營之能力、相關事項之揭露，以及繼續經營會計基礎之採用，除非管理階層意圖清算國際中橡投資控股股份有限公司或停止營業，或除清算或停業外別無實際可行之其他方案。

國際中橡投資控股股份有限公司之治理單位（含審計委員會）負有監督財務報導流程之責任。

會計師查核個體財務報表之責任

本會計師查核個體財務報表之目的，係對個體財務報表整體是否存有導因於舞弊或錯誤之重大不實表達取得合理確信，並出具查核報告。合理確信係高度確信，惟依照一般公認審計準則執行之查核工作無法保證必能偵出個體財務報表存有之重大不實表達。不實表達可能導因於舞弊或錯誤。如不實表達之個別金額或彙總數可合理預期將影響個體財務報表使用者所作之經濟決策，則被認為具有重大性。

本會計師依照一般公認審計準則查核時，運用專業判斷並保持專業上之懷疑。本會計師亦執行下列工作：

1. 辨認並評估個體財務報表導因於舞弊或錯誤之重大不實表達風險；對所評估之風險設計及執行適當之因應對策；並取得足夠及適切之查核證據以作為查核意見之基礎。因舞弊可能涉及共謀、偽造、故意遺漏、不實聲明或踰越內部控制，故未偵出導因於舞弊之重大不實表達之風險高於導因於錯誤者。
2. 對與查核攸關之內部控制取得必要之瞭解，以設計當時情況下適當之查核程序，惟其目的非對國際中橡投資控股股份有限公司內部控制之有效性表示意見。
3. 評估管理階層所採用會計政策之適當性，及其所作會計估計與相關揭露之合理性。

4. 依據所取得之查核證據，對管理階層採用繼續經營會計基礎之適當性，以及使國際中橡投資控股股份有限公司繼續經營之能力可能產生重大疑慮之事件或情況是否存在重大不確定性，作出結論。本會計師若認為該等事件或情況存在重大不確定性，則須於查核報告中提醒個體財務報表使用者注意個體財務報表之相關揭露，或於該等揭露係屬不適當時修正查核意見。本會計師之結論係以截至查核報告日所取得之查核證據為基礎。惟未來事件或情況可能導致國際中橡投資控股股份有限公司不再具有繼續經營之能力。
5. 評估個體財務報表（包括相關附註）之整體表達、結構及內容，以及個體財務報表是否允當表達相關交易及事件。
6. 對於國際中橡投資控股股份有限公司內組成個體之財務資訊取得足夠及適切之查核證據，以對個體財務報表表示意見。本會計師負責查核案件之指導、監督及執行，並負責形成國際中橡投資控股股份有限公司查核意見。


本會計師與治理單位溝通之事項，包括所規劃之查核範圍及時間，以及重大查核發現（包括於查核過程中所辨認之內部控制顯著缺失）。

本會計師亦向治理單位提供本會計師所隸屬事務所受獨立性規範之人員已遵循會計師職業道德規範中有關獨立性之聲明，並與治理單位溝通所有可能被認為會影響會計師獨立性之關係及其他事項（包括相關防護措施）。

本會計師從與治理單位溝通之事項中，決定對國際中橡投資控股股份有限公司民國 108 年度個體財務報表查核之關鍵查核事項。本會計師於查核報告中敘明該等事項，除非法令不允許公開揭露特定事項，或在極罕見情況下，本會計師決定不於查核報告中溝通特定事項，因可合理預期此溝通所產生之負面影響大於所增進之公眾利益。


勤業眾信聯合會計師事務所
會計師 吳美慧

吳美慧



會計師 吳怡君

吳怡君



證券暨期貨管理委員會核准文號
台財證六字第 0920123784 號

證券暨期貨管理委員會核准文號
台財證六字第 0930128050 號

中 華 民 國 109 年 3 月 20 日

代 碼	資 產	108年12月31日		107年12月31日	
		金 額	%	金 額	%
	流動資產				
1100	現金及約當現金(附註四及六)	\$ 4,175,589	12	\$ 6,748,716	22
1110	透過損益按公允價值衡量之金融資產—流動(附註四及七)	609,782	2	909,798	3
1120	透過其他綜合損益按公允價值衡量之金融資產—流動(附註四及八)	1,440,489	4	1,610,996	5
1150	應收票據淨額(附註四及九)	-	-	5,189	-
1220	本期所得稅資產(附註四及十八)	60,279	-	22,804	-
1476	其他金融資產—流動(附註二五及二六)	32,868	-	100,017	-
1479	其他流動資產	1,432	-	1,266	-
11XX	流動資產總計	<u>6,320,439</u>	<u>18</u>	<u>9,398,786</u>	<u>30</u>
	非流動資產				
1510	透過損益按公允價值衡量之金融資產—非流動(附註四及七)	-	-	992	-
1517	透過其他綜合損益按公允價值衡量之金融資產—非流動(附註四及八)	5,427,310	15	4,373,660	14
1550	採用權益法之投資(附註四及十一)	23,720,423	67	17,585,671	56
1600	不動產、廠房及設備(附註四及十二)	25,802	-	19,136	-
1840	遞延所得稅資產(附註四及十八)	137	-	-	-
1975	淨確定福利資產(附註四及十五)	3,704	-	-	-
1990	其他非流動資產	5,945	-	4,000	-
15XX	非流動資產總計	<u>29,183,321</u>	<u>82</u>	<u>21,983,459</u>	<u>70</u>
1XXX	資 產 總 計	<u>\$ 35,503,760</u>	<u>100</u>	<u>\$ 31,382,245</u>	<u>100</u>
	負債及權益				
	流動負債				
2100	短期借款(附註十三)	\$ 3,200,000	9	\$ -	-
2150	應付票據	3,319	-	-	-
2219	其他應付款(附註十四及二五)	188,403	1	208,978	1
2230	本期所得稅負債(附註四及十八)	59,537	-	39,452	-
2399	其他流動負債	285	-	9,925	-
21XX	流動負債總計	<u>3,451,544</u>	<u>10</u>	<u>258,355</u>	<u>1</u>
	非流動負債				
2550	負債準備—非流動(附註四及十五)	604	-	268	-
2570	遞延所得稅負債(附註四及十八)	1,794,687	5	1,466,385	5
2640	淨確定福利負債(附註四及十五)	-	-	85	-
2670	其他非流動負債	66,061	-	66,061	-
25XX	非流動負債總計	<u>1,861,352</u>	<u>5</u>	<u>1,532,799</u>	<u>5</u>
2XXX	負債總計	<u>5,312,896</u>	<u>15</u>	<u>1,791,154</u>	<u>6</u>
	權益(附註十六)				
3110	普通股	9,847,336	28	8,714,457	28
3200	資本公積	8,900,326	25	8,894,609	28
	保留盈餘				
3310	法定盈餘公積	2,591,160	7	2,291,740	7
3320	特別盈餘公積	645,316	2	645,316	2
3350	未分配盈餘	3,696,659	11	5,275,420	17
3300	保留盈餘總計	<u>6,933,135</u>	<u>20</u>	<u>8,212,476</u>	<u>26</u>
3400	其他權益	4,800,155	13	4,059,637	13
3500	庫藏股票	(290,088)	(1)	(290,088)	(1)
3XXX	權益總計	<u>30,190,864</u>	<u>85</u>	<u>29,591,091</u>	<u>94</u>
	負債與權益總計	<u>\$ 35,503,760</u>	<u>100</u>	<u>\$ 31,382,245</u>	<u>100</u>

後附之附註係本個體財務報告之一部分。

(請參閱勤業眾信聯合會計師事務所民國 109 年 3 月 20 日查核報告)

董事長：辜公怡




經理人：黃柏松



會計主管：李佳紋



國際中標股份有限公司



表

民國 108 年及 107 年 1 月 1 日至 12 月 31 日

單位：新台幣仟元，惟
每股盈餘為元

代 碼		108年度		107年度	
		金 額	%	金 額	%
4000	營業收入淨額（附註四及二五）	\$ 1,608,427	100	\$ 3,467,441	100
5000	營業成本（附註四、十、十五、十七及二五）	-	-	1,960,568	57
5900	營業毛利	1,608,427	100	1,506,873	43
5920	與子公司之已實現利益	-	-	219	-
5950	已實現營業毛利	1,608,427	100	1,507,092	43
	營業費用（附註十五、十七及二五）				
6100	推銷費用	-	-	55,918	1
6200	管理費用	168,379	10	241,652	7
6300	研究發展費用	-	-	126,427	4
6000	營業費用合計	168,379	10	423,997	12
6900	營業淨利	1,440,048	90	1,083,095	31
	營業外收入及支出（附註四、十七及二五）				
7010	其他收入	77,070	5	315,658	9
7020	其他利益及損失	(24,242)	(2)	28,805	1
7050	財務成本	(19,037)	(1)	(730)	-
7070	採用權益法認列之子公司利益份額	-	-	2,235,662	64
7000	營業外收入及支出合計	33,791	2	2,579,395	74
7900	本年度稅前淨利	1,473,839	92	3,662,490	105
7950	所得稅費用（附註四及十八）	(306,000)	(19)	(668,294)	(19)
8200	本年度淨利	1,167,839	73	2,994,196	86

（接次頁）

(承前頁)

代 碼		108年度		107年度	
		金 額	%	金 額	%
	其他綜合損益(附註四及十五)				
8310	不重分類至損益之項目				
8311	確定福利計畫之再衡				
	量數	\$ 3,571	-	(\$ 269)	-
8316	透過其他綜合損益按				
	公允價值衡量之權				
	益工具投資未實現				
	評價損益	883,143	55	282,198	9
8320	採用權益法之子公司				
	之其他綜合損益份				
	額	306,744	19	38,622	1
8360	後續可能重分類至損益之				
	項目				
8361	國外營運機構財務報				
	表換算之兌換差額	(460,148)	(29)	180,091	5
8380	採用權益法之子公司				
	之其他綜合損益份				
	額	76	-	-	-
8300	其他綜合損益	<u>733,386</u>	<u>45</u>	<u>500,642</u>	<u>15</u>
8500	本年度綜合損益總額	<u>\$ 1,901,225</u>	<u>118</u>	<u>\$ 3,494,838</u>	<u>101</u>
	每股盈餘(附註十九)				
	來自繼續營業單位				
9750	基 本	<u>\$ 1.20</u>		<u>\$ 3.70</u>	
9850	稀 釋	<u>\$ 1.20</u>		<u>\$ 3.70</u>	

後附之附註係本個體財務報告之一部分。

(請參閱勤業眾信聯合會計師事務所民國 109 年 3 月 20 日查核報告)

董事長：辜公怡




經理人：黃柏松



會計主管：李佳紋





民國 108 年 12 月 31 日

單位：新台幣仟元

代 碼	股 數 (仟 股)	金 額	資 本 公 積 保 留 盈 餘 (附 註 十 六)				其 他 權 益 項 目 (附 註 四)					權 益 總 額
			(附 註 四)	法 定 盈 餘 公 積	特 別 盈 餘 公 積	未 分 配 盈 餘	外 營 運 機 構 財 務 報 表 換 算 之 兒 換 差 額	透 過 其 他 綜 合 損 益 按 公 允 價 值 衡 量 之 金 融 資 產 未 實 現 損 益	備 供 出 售 金 融 資 產 未 實 現 損 益	庫 藏 股 票 (附 註 四 及 十 五)		
A1	107 年 1 月 1 日 餘 額	628,587	\$ 6,285,870	\$ 3,713,759	\$ 2,064,398	\$ 645,316	\$ 4,256,084	(\$ 303,283)	\$ -	\$ 3,210,491	(\$ 290,088)	\$ 19,582,547
A3	追 溯 適 用 之 影 響 數	-	-	-	-	6,790	-	-	3,868,014	(3,210,491)	-	664,313
A5	107 年 1 月 1 日 追 溯 適 用 後 餘 額	628,587	6,285,870	3,713,759	2,064,398	645,316	4,262,874	(303,283)	3,868,014	-	(290,088)	20,246,860
B1	106 年 度 盈 餘 指 撥 及 分 配											
B5	提 列 法 定 盈 餘 公 積	-	-	-	227,342	-	(227,342)	-	-	-	-	-
B9	股 東 紅 利 - 現 金 , 每 股 1.8 元	-	-	-	-	-	(1,131,457)	-	-	-	-	(1,131,457)
B9	股 東 紅 利 - 股 票 , 每 股 1.0 元	62,859	628,587	-	-	-	(628,587)	-	-	-	-	-
	分 配 後 餘 額	691,446	6,914,457	3,713,759	2,291,740	645,316	2,275,488	(303,283)	3,868,014	-	(290,088)	19,115,403
E1	現 金 增 資	180,000	1,800,000	5,032,000	-	-	-	-	-	-	-	6,832,000
M1	發 放 子 子 公 司 股 利 調 整 資 本 公 積	-	-	21,338	-	-	-	-	-	-	-	21,338
M5	實 際 取 得 子 子 公 司 部 分 權 益	-	-	118,804	-	-	-	-	-	-	-	118,804
N1	股 份 基 礎 給 付 交 易	-	-	8,708	-	-	-	-	-	-	-	8,708
D1	107 年 度 淨 利	-	-	-	-	-	2,994,196	-	-	-	-	2,994,196
D3	107 年 度 其 他 綜 合 損 益	-	-	-	-	-	5,736	180,091	314,815	-	-	500,642
D5	107 年 度 綜 合 損 益 總 額	-	-	-	-	-	2,999,932	180,091	314,815	-	-	3,494,838
Z1	107 年 12 月 31 日 餘 額	871,446	8,714,457	8,894,609	2,291,740	645,316	5,275,420	(123,192)	4,182,829	-	(290,088)	29,591,091
B1	107 年 度 盈 餘 指 撥 及 分 配											
B5	提 列 法 定 盈 餘 公 積	-	-	-	299,420	-	(299,420)	-	-	-	-	-
B9	股 東 紅 利 - 現 金 , 每 股 1.5 元	-	-	-	-	-	(1,307,169)	-	-	-	-	(1,307,169)
B9	股 東 紅 利 - 股 票 , 每 股 1.3 元	113,288	1,132,879	-	-	-	(1,132,879)	-	-	-	-	-
	分 配 後 餘 額	984,734	9,847,336	8,894,609	2,591,160	645,316	2,535,952	(123,192)	4,182,829	-	(290,088)	28,283,922
M1	發 放 子 子 公 司 股 利 調 整 資 本 公 積	-	-	19,559	-	-	-	-	-	-	-	19,559
M5	處 分 子 子 公 司 股 權 價 格 與 帳 面 價 值 差 額	-	-	(19,237)	-	-	-	-	-	-	-	(19,237)
M7	對 子 子 公 司 所 有 權 權 益 變 動	-	-	5,395	-	-	-	-	-	-	-	5,395
D1	108 年 度 淨 利	-	-	-	-	-	1,167,839	-	-	-	-	1,167,839
D3	108 年 度 其 他 綜 合 損 益	-	-	-	-	-	(7,132)	(460,072)	1,200,590	-	-	733,386
D5	108 年 度 綜 合 損 益 總 額	-	-	-	-	-	1,160,707	(460,072)	1,200,590	-	-	1,901,225
Z1	108 年 12 月 31 日 餘 額	984,734	\$ 9,847,336	\$ 8,900,326	\$ 2,591,160	\$ 645,316	\$ 3,696,659	(\$ 583,264)	\$ 5,383,419	\$ -	(\$ 290,088)	\$ 30,190,864

後附之附註係本個體財務報告之一部分。

(請參閱勤業眾信聯合會計師事務所民國109年3月20日查核報告)

董事長：李公怡



經理人：黃柏裕



會計主管：李佳紋



國際中橡股份有限公司

合併資產負債表

民國 108 年及 107 年 12 月 31 日

單位：新台幣仟元

代 碼		108年度	107年度
	營業活動之現金流量		
A10000	本年度稅前淨利	\$ 1,473,839	\$ 3,662,490
A20010	收益費損項目		
A20100	折舊費用	692	56,813
A20200	攤銷費用	1,823	507
A20400	透過損益按公允價值衡量之金融 資產利益	(3,684)	(3,042)
A20900	利息費用	18,753	251
A21200	利息收入	(51,913)	(27,534)
A21300	股利收入	-	(209,503)
A21900	股份基礎給付酬勞成本	-	8,708
A22400	採用權益法認列之子公司利益份 額	(1,158,295)	(2,235,662)
A23100	處分投資利益	-	(595)
A23700	非金融資產減損回升利益	-	(43,492)
A24000	與子公司之已實現損失	-	(219)
A24100	未實現外幣兌換損失(利益)	1,263	(6,281)
A30000	與營業活動相關之資產/負債變動數		
A31110	持有供交易之金融資產	304,055	30,595
A31130	應收票據	5,189	(5,189)
A31150	應收帳款	-	(155,317)
A31160	應收帳款—關係人	-	84,739
A31200	存 貨	-	(219,371)
A31240	其他流動資產	(166)	788
A31250	其他金融資產—流動	61,843	(43,411)
A32130	應付票據	3,319	-
A32150	應付帳款	-	21,642
A32160	應付帳款—關係人	-	61,705
A32180	其他應付款	(23,028)	(48,654)
A32200	負債準備	336	1,303
A32230	其他流動負債	(9,640)	8,264
A32240	淨確定福利資產及負債	(218)	(889)
A33000	營運產生之現金流入	624,168	938,646
A33100	收取之利息	55,869	22,007
A33500	返還(支付)之所得稅	4,775	(164,406)
AAAA	營業活動之淨現金流入	<u>684,812</u>	<u>796,247</u>

(接次頁)

(承前頁)

代 碼		108年度	107年度
	投資活動之現金流量		
B00010	取得透過其他綜合損益按公允價值衡量之金融資產	\$ -	(\$ 117,559)
B00200	處分透過損益按公允價值衡量之金融資產	637	-
B02200	取得子公司之淨現金流出	(5,511,250)	(2,607,860)
B01900	處分子公司之淨現金流入	-	46,617
B02700	取得不動產、廠房及設備	(7,358)	(62,531)
B06600	其他金融資產—非流動減少	-	210
B06700	其他非流動資產增加	(3,768)	(4,000)
B07100	預付設備款增加	-	(4,708)
B07600	收取之股利	387,182	240,326
B09900	營業分割設立	-	(15,000)
BBBB	投資活動之淨現金流出	(5,134,557)	(2,524,505)
	籌資活動之現金流量		
C00100	短期借款增加	3,200,000	-
C04400	其他非流動負債增加	-	15,202
C04500	發放現金股利	(1,307,169)	(1,131,457)
C04600	現金增資	-	6,832,000
C05600	支付之利息	(16,213)	(1)
C09900	營業分割讓與	-	(612,943)
CCCC	籌資活動之淨現金流入	1,876,618	5,102,801
EEEE	本年度現金及約當現金(減少)增加數	(2,573,127)	3,374,543
E00100	年初現金及約當現金餘額	6,748,716	3,374,173
E00200	年底現金及約當現金餘額	\$ 4,175,589	\$ 6,748,716

後附之附註係本個體財務報告之一部分。

(請參閱勤業眾信聯合會計師事務所民國109年3月20日查核報告)

董事長：辜公怡



經理人：黃柏松



會計主管：李佳紋



國際中橡投資控股股份有限公司

個體財務報表附註

民國 108 年及 107 年 1 月 1 日至 12 月 31 日

(除另予註明者外，金額以新台幣仟元為單位)

一、公司沿革

本公司於 62 年 6 月 15 日設立，碳煙廠建於高雄縣林園鄉石化工業區，所產之碳煙為輪胎生產之必要原料。82 年 12 月，汽電廠正式運轉。本公司另持續投入生技研究領域發展。本公司之股票於台灣證券交易所上市買賣。

本公司業經 107 年 6 月 26 日股東常會決議通過，另於 107 年 7 月 17 日業經臺灣證券交易所股份有限公司以臺證上一字第 1070012290 號函覆同意分割後成立投資控股公司繼續上市，並訂定 107 年 10 月 1 日為分割讓與基準日，將本公司國內碳煙事業相關營業（包含資產、負債及營業）分割讓與本公司百分之百持有之既存公司林園先進材料科技股份有限公司，及將本公司生技事業之相關營業（包含資產、負債及營業）分割設立本公司百分之百持有之新設公司全循環經濟股份有限公司，分割後並轉型為投資控股公司。

本公司於 107 年 10 月 15 日取得經濟部核准變更登記函，「中國合成橡膠股份有限公司」更名為「國際中橡投資控股股份有限公司」，股票代號仍為 2104，簡稱更新為「國際中橡」。

本個體財務報告係以本公司之功能性貨幣新台幣表達。

二、通過財務報告之日期及程序

本個體財務報告於 109 年 3 月 20 日經董事會通過。

三、新發布及修訂準則及解釋之適用

- (一) 首次適用修正後之證券發行人財務報告編製準則及經金融監督管理委員會（以下稱「金管會」）認可並發布生效之國際財務報導準則（IFRS）、國際會計準則（IAS）、解釋（IFRIC）及解釋公告（SIC）（以下稱「IFRSs」）

適用修正後之證券發行人財務報告編製準則及金管會認可並發布生效之 IFRSs 將不致造成本公司會計政策之重大變動。

(二) 109 年適用之金融監督管理委員會（以下稱「金管會」）認可之 IFRSs

新發布 / 修正 / 修訂準則及解釋	IASB 發布之生效日
IFRS 3 之修正「業務之定義」	2020 年 1 月 1 日（註 1）
IFRS 9、IAS 39 及 IFRS 7 之修正「利率指標變革」	2020 年 1 月 1 日（註 2）
IAS 1 及 IAS 8 之修正「重大性之定義」	2020 年 1 月 1 日（註 3）

註 1：收購日在年度報導期間開始於 2020 年 1 月 1 日以後之企業合併及於前述日期以後發生之資產取得適用此項修正。

註 2：2020 年 1 月 1 日以後開始之年度期間追溯適用此項修正。

註 3：2020 年 1 月 1 日以後開始之年度期間推延適用此項修正。

除上述影響外，截至本個體財務報告通過發布日止，本公司仍持續評估其他準則、解釋之修正對財務狀況與財務績效之影響，相關影響待評估完成時予以揭露。

(三) 國際會計準則理事會（IASB）已發布但尚未經金管會認可並發布生效之 IFRSs

新發布 / 修正 / 修訂準則及解釋	IASB 發布之生效日(註 1)
IFRS 10 及 IAS 28 之修正「投資者與其關聯企業或合資間之資產出售或投入」	未定
IFRS 17「保險合約」	2021 年 1 月 1 日
IAS 1 之修正「將負債分類為流動或非流動」	2022 年 1 月 1 日

註 1：除另註明外，上述新發布 / 修正 / 修訂準則或解釋係於各該日期以後開始之年度報導期間生效。

IAS 1 之修正「將負債分類為流動或非流動」

該修正係釐清判斷負債是否分類為非流動時，應評估合併公司於報導期間結束日是否具有遞延清償期限至報導期間後至少 12 個月之權利。若合併公司於報導期間結束日具有該權利，無論合併公司是否預期將行使該權利，負債係分類為非流動。該修正並釐清，若合併公司須遵循特定條件始具有遞延清償負債之權利，合併公司必須於報導期間結束日已遵循特定條件，即使貸款人係於較晚日期測試合併公司是否遵循該等條件亦然。

該修正規定，為負債分類之目的，前述清償係指移轉現金、其他經濟資源或合併公司之權益工具予交易對方致負債之消滅。惟若負債之條款，可能依交易對方之選擇，以移轉合併公司之權益工具而導致其清償，且若該選擇權依 IAS 32「金融工具：表達」之規定係單獨認列於權益，則前述條款並不影響負債之分類。

截至本個體財務報告通過發布日止，本公司仍持續評估上述準則、解釋之修正對財務狀況與財務績效之影響，相關影響待評估完成時予以揭露。

四、重大會計政策之彙總說明

(一) 遵循聲明

本個體財務報告係依照證券發行人財務報告編製準則編製。

(二) 編製基礎

除按公允價值衡量之金融工具外，本個體財務報告係依歷史成本基礎編製。

公允價值衡量依照相關輸入值之可觀察程度及重要性分為第 1 等級至第 3 等級：

1. 第 1 等級輸入值：係指於衡量日可取得之相同資產或負債於活躍市場之報價（未經調整）。
2. 第 2 等級輸入值：係指除第 1 等級之報價外，資產或負債直接（亦即價格）或間接（亦即由價格推導而得）之可觀察輸入值。
3. 第 3 等級輸入值：係指資產或負債之不可觀察之輸入值。

本公司於編製個體財務報告時，對投資子公司及關聯企業係採權益法處理。為使本個體財務報告之當年度損益、其他綜合損益及權益與本公司財務報告中歸屬於本公司業主之當年度損益、其他綜合損益及權益相同，個體基礎與合併基礎下若干會計處理差異係調整「採用權益法之投資」、「採用權益法之子公司損益份額」、「採用權益法之子公司其他綜合損益份額」暨相關權益項目。

(三) 資產與負債區分流動與非流動之標準

流動資產包括：

1. 主要為交易目的而持有之資產；
2. 預期於資產負債表日後 12 個月內實現之資產；及
3. 現金及約當現金（但不包括於資產負債表日後逾 12 個月用以交換或清償負債而受到限制者）。

流動負債包括：

1. 主要為交易目的而持有之負債；
2. 於資產負債表日後 12 個月內到期清償之負債（即使於資產負債表日後至通過發布財務報告前已完成長期性之再融資或重新安排付款協議，亦屬流動負債），以及
3. 不能無條件將清償期限遞延至資產負債表日後至少 12 個月之負債。惟負債之條款可能依交易對方之選擇，以發行權益工具而導致其清償者，並不影響分類。

非屬上述流動資產或流動負債者，係分類為非流動資產或非流動負債。

(四) 外 幣

編製本公司個體財務報告時，以本公司功能性貨幣以外之貨幣（外幣）交易者，依交易日匯率換算為功能性貨幣記錄。

外幣貨幣性項目於每一資產負債表日以收盤匯率換算。因交割貨幣性項目或換算貨幣性項目產生之兌換差額，於發生當年度認列於損益。

以公允價值衡量之外幣非貨幣性項目係以決定公允價值當日之匯率換算，所產生之兌換差額列為當年度損益，惟屬公允價值變動認列於其他綜合損益者，其產生之兌換差額列於其他綜合損益。

以歷史成本衡量之外幣非貨幣性項目係以交易日之匯率換算，不再重新換算。

於編製個體財務報告時，本公司國外營運機構（包含營運所在國家或使用之貨幣與本公司不同之子公司）之資產及負債以每一資

產負債表日匯率換算為新台幣。收益及費損項目係以當年度平均匯率換算，所產生之兌換差額列於其他綜合損益。

(五) 存 貨

存貨包括原料、物料、製成品及在製品。存貨係以成本與淨變現價值孰低衡量，比較成本與淨變現價值時除同類別存貨外係以個別項目為基礎。淨變現價值係指在正常情況下之估計售價減除至完工尚需投入之估計成本及完成出售所需之估計成本後之餘額。存貨平時按標準成本計價，結帳日再予調整使其接近按加權平均法計算之成本。

(六) 投資子公司

本公司採用權益法處理對子公司之投資。

子公司係指本公司具有控制之個體。

權益法下，投資原始依成本認列，取得日後帳面金額係隨本公司所享有之子公司損益及其他綜合損益份額與利潤分配而增減。此外，針對本公司可享有子公司其他權益之變動係按持股比例認列。

當本公司對子公司所有權權益之變動未導致喪失控制者，係作為權益交易處理。投資帳面金額與所支付或收取對價之公允價值間之差額，係直接認列為權益。

當本公司對子公司之損失份額等於或超過其在該子公司之權益（包括權益法下子公司之帳面金額及實質上屬於本公司對該子公司淨投資組成部分之其他長期權益）時，係繼續按持股比例認列損失。

取得成本超過本公司於取得日所享有子公司可辨認資產及負債淨公允價值份額之數額列為商譽，該商譽係包含於該投資之帳面金額且不得攤銷；本公司於取得日所享有子公司可辨認資產及負債淨公允價值份額超過取得成本之數額列為當年度收益。

本公司評估減損時，係以財務報告整體考量現金產生單位並比較其可回收金額與帳面金額。嗣後若資產可回收金額增加時，將減損損失之迴轉認列為利益，惟資產於減損損失迴轉後之帳面金額，不得超過該項資產在未認列減損損失之情況下，減除應提列攤銷後之帳面金額。歸屬於商譽之減損損失不得於後續期間迴轉。

當喪失對子公司控制時，本公司係按喪失控制日之公允價值衡量其對前子公司之剩餘投資，剩餘投資之公允價值及任何處分價款與喪失控制當日之投資帳面金額之差額，列入當年度損益。此外，於其他綜合損益中所認列與該子公司有關之所有金額，其會計處理係與本公司直接處分相關資產或負債所必須遵循之基礎相同。

本公司與子公司之順流交易未實現損益於個體財務報告予以銷除。本公司與子公司之逆流及側流交易所產生之損益，僅在與本公司對子公司權益無關之範圍內，認列於個體財務報告。

(七) 不動產、廠房及設備

不動產、廠房及設備係以成本認列，後續以成本減除累計折舊及累計減損損失後之金額衡量。

建造中之不動產、廠房及設備係以成本減除累計減損損失後之金額認列。成本包括專業服務費用及符合資本化條件之借款成本。該等資產於完工並達預期使用狀態時，分類至不動產、廠房及設備之適當類別並開始提列折舊。

不動產、廠房及設備主要係採直線基礎提列折舊，對於每一重大部分則單獨提列折舊。本公司至少於每一年度結束日對估計耐用年限、殘值及折舊方法進行檢視，並推延適用會計估計變動之影響。

不動產、廠房及設備除列時，係淨處分價款與該資產帳面金額間之差額認列於損益。

(八) 有形資產之減損

本公司於每一資產負債表日評估是否有任何跡象顯示有形資產可能已減損。若有任一減損跡象存在，則估計該資產之可回收金額。倘無法估計個別資產之可回收金額，本公司估計該資產所屬現金產生單位之可回收金額。若共用資產可依合理一致之基礎分攤至現金產生單位時，則分攤至個別之現金產生單位，反之，則分攤至可依合理一致之基礎分攤之最小現金產生單位群組。

可回收金額為公允價值減出售成本與其使用價值之較高者。個別資產或現金產生單位之可回收金額若低於其帳面金額時，將該資

產或現金產生單位之帳面金額調減至其可回收金額，減損損失係認列於當年度損益。

當減損損失於後續迴轉時，該資產或現金產生單位之帳面金額調增至修訂後之可回收金額，惟增加後之帳面金額以不超過該資產或現金產生單位若未於以前年度認列減損損失時所決定之帳面金額（減除攤銷或折舊）。減損損失之迴轉係認列於損益。

(九) 金融工具

金融資產與金融負債於本公司成為該工具合約條款之一方時認列於個體資產負債表。

原始認列金融資產與金融負債時，若金融資產或金融負債非屬透過損益按公允價值衡量者，係按公允價值加計直接可歸屬於取得或發行金融資產或金融負債之交易成本衡量。直接可歸屬於取得或發行透過損益按公允價值衡量之金融資產或金融負債之交易成本，則立即認列為損益。

1. 金融資產

金融資產之慣例交易係採交易日會計認列及除列。

(1) 衡量種類

本公司所持有之金融資產種類為透過損益按公允價值衡量之金融資產、按攤銷後成本衡量之金融資產與透過其他綜合損益按公允價值衡量之權益工具投資。

A. 透過損益按公允價值衡量之金融資產

透過損益按公允價值衡量之金融資產包括強制透過損益按公允價值衡量及指定為透過損益按公允價值衡量之金融資產。強制透過損益按公允價值衡量之金融資產包括本公司未指定透過其他綜合損益按公允價值衡量之權益工具投資，及不符合分類為按攤銷後成本衡量或透過其他綜合損益按公允價值衡量之債務工具投資。

透過損益按公允價值衡量之金融資產係按公允價值衡量，其再衡量產生之利益或損失（不包含該金融資產

所產生之任何股利或利息)係認列於損益。公允價值之決定方式請參閱附註二四。

B. 按攤銷後成本衡量之金融資產

本公司投資金融資產若同時符合下列兩條件，則分類為按攤銷後成本衡量之金融資產：

- a. 係於某經營模式下持有，該模式之目的係持有金融資產以收取合約現金流量；及
- b. 合約條款產生特定日期之現金流量，該等現金流量完全為支付本金及流通在外本金金額之利息。

按攤銷後成本衡量之金融資產(包括現金及約當現金、按攤銷後成本衡量之應收帳款)於原始認列後，係以有效利息法決定之總帳面金額減除任何減損損失之攤銷後成本衡量，任何外幣兌換損益則認列於損益。

除下列兩種情況外，利息收入係以有效利率乘以金融資產總帳面金額計算：

- a. 購入或創始之信用減損金融資產，利息收入係以信用調整後有效利率乘以金融資產攤銷後成本計算。
- b. 非屬購入或創始之信用減損，但後續變成信用減損之金融資產，利息收入係以有效利率乘以金融資產攤銷後成本計算。

約當現金包括自取得日起3個月內、高度流動性、可隨時轉換成定額現金且價值變動風險甚小之定期存款及附買回商業本票，係用於滿足短期現金承諾。

C. 透過其他綜合損益按公允價值衡量之權益工具投資

本公司於原始認列時，可作一不可撤銷之選擇，將非持有供交易且非企業合併收購者所認列或有對價之權益工具投資，指定透過其他綜合損益按公允價值衡量。

透過其他綜合損益按公允價值衡量之權益工具投資係按公允價值衡量，後續公允價值變動列報於其他綜合

損益，並累計於其他權益中。於投資處分時，累積損益直接移轉至保留盈餘，並不重分類為損益。

透過其他綜合損益按公允價值衡量之權益工具投資之股利於本公司收款之權利確立時認列於損益中，除非該股利明顯代表部分投資成本之回收。

(2) 金融資產之減損

本公司於每一資產負債表日按預期信用損失評估按攤銷後成本衡量之金融資產（含應收帳款）及應收租賃款。

應收帳款及應收租賃款均按存續期間預期信用損失認列備抵損失。

預期信用損失係以發生違約之風險作為權重之加權平均信用損失。12 個月預期信用損失係代表金融工具於報導日後 12 個月內可能違約事項所產生之預期信用損失，存續期間預期信用損失則代表金融工具於預期存續期間所有可能違約事項產生之預期信用損失。

上述金融資產之減損損失係藉由備抵帳戶調降其帳面金額。

(3) 金融資產之除列

本公司僅於對來自金融資產現金流量之合約權利失效，或已移轉金融資產且該資產所有權之幾乎所有風險及報酬已移轉予其他企業時，始將金融資產除列。

按攤銷後成本衡量之金融資產整體除列時，其帳面金額與所收取對價間之差額係認列於損益。於一透過其他綜合損益按公允價值衡量之權益工具投資整體除列時，累積損益直接移轉至保留盈餘，並不重分類為損益。

2. 權益工具

本公司發行之債務及權益工具係依據合約協議之實質與金融負債及權益工具之定義分類為金融負債或權益。

本公司發行之權益工具係以取得之價款扣除直接發行成本後之金額認列。

再取回本公司本身之權益工具係於權益項下認列與減除。
購買、出售、發行或註銷本公司本身之權益工具不認列於損益。

3. 金融負債

(1) 後續衡量

所有金融負債係以有效利息法按攤銷後成本衡量。

(2) 金融負債之除列

除列金融負債時，其帳面金額與所支付對價（包含任何所移轉之非現金資產或承擔之負債）間之差額認列為損益。

(十) 負債準備

認列為負債準備之金額係考量義務之風險及不確定性，而為資產負債表日清償義務所需支出之最佳估計。負債準備係以清償義務之估計現金流量折現值衡量。

(十一) 收入認列

收入係按已收或應收對價之公允價值衡量，並扣除估計之客戶退貨、折扣及其他類似之折讓。銷貨退回係依據以往經驗及其他攸關因素合理估計未來之退貨金額提列。

1. 商品之銷售

銷售商品係於下列條件完全滿足時認列收入：

- (1) 本公司已將商品所有權之重大風險及報酬移轉予買方。
- (2) 本公司對於已經出售之商品既不持續參與管理，亦未維持有效控制。
- (3) 收入金額能可靠衡量。
- (4) 與交易有關之經濟效益很有可能流入本公司。
- (5) 與交易有關之已發生或將發生之成本能可靠衡量。

2. 權利金

權利金收入係於與交易有關之經濟效益很有可能流入本公司且收入金額能可靠衡量時，依相關協議之實質條件，以應計基礎認列。

3. 股利收入及利息收入

投資所產生之股利收入係於股東收款之權利確立時認列，惟前提係與交易有關之經濟效益很有可能流入本公司，且收入金額能可靠衡量。

金融資產之利息收入係於經濟效益很有可能流入本公司，且收入金額能可靠衡量時認列。利息收入係依時間之經過按流通在外本金與所適用之有效利率採應計基礎認列。

(十二) 員工福利

1. 短期員工福利

短期員工福利相關負債係以換取員工服務而預期支付之非折現金額衡量。

2. 退職後福利

確定提撥退休計畫之退休金係於員工提供服務期間將應提撥之退休金數額認列為費用。

確定福利退休計畫之確定福利成本（含服務成本、淨利息及再衡量數）係採預計單位福利法精算。服務成本及淨確定福利負債（資產）淨利息於發生時認列為員工福利費用。再衡量數（含精算損益及扣除利息後之計畫資產報酬）於發生時認列於其他綜合損益並列入保留盈餘，後續期間不重分類至損益。

淨確定福利負債（資產）係確定福利退休計畫之提撥短絀（剩餘）。淨確定福利資產不得超過從該計畫退還提撥金或可減少未來提撥金之現值。

3. 其他長期員工福利

其他長期員工福利與確定福利退休計畫之會計處理相同，惟相關再衡量數係認列於損益。

(十三) 所得稅

所得稅費用係當期所得稅及遞延所得稅之總和。

1. 當期所得稅

依我國所得稅法規定計算之未分配盈餘加徵所得稅，係於股東會決議年度認列。

以前年度應付所得稅之調整，列入當期所得稅。

2. 遞延所得稅

遞延所得稅係依帳載資產及負債帳面金額與計算課稅所得之課稅基礎二者所產生之暫時性差異計算。

遞延所得稅負債一般係就所有應課稅暫時性差異予以認列，而遞延所得稅資產則於很有可能具有課稅所得以供可減除暫時性差異或購置機器設備、研究發展及人才培訓等支出所產生之所得稅抵減使用時認列。

與投資子公司相關之應課稅暫時性差異皆認列遞延所得稅負債，惟本公司若可控制暫時性差異迴轉之時點，且該暫時性差異很有可能於可預見之未來不會迴轉者除外。與此類投資及權益有關之可減除暫時性差異，僅於其很有可能具有足夠課稅所得用以實現暫時性差異之利益，且於可預見之未來預期將迴轉的範圍內，予以認列遞延所得稅資產。

遞延所得稅係依帳載資產及負債帳面金額與計算課稅所得之課稅基礎二者所產生之暫時性差異計算遞延所得稅資產之帳面金額於每一資產負債表日予以重新檢視，並針對已不再很有可能具有足夠之課稅所得以供其回收所有或部分資產者，調減帳面金額。原未認列為遞延所得稅資產者，亦於每一資產負債表日予以重新檢視，並在未來很有可能產生課稅所得以供其回收所有或部分資產者，調增帳面金額。

遞延所得稅資產及負債係以預期負債清償或資產實現當期之稅率衡量，該稅率係以資產負債表日已立法或已實質性立法之稅率及稅法為基礎。遞延所得稅負債及資產之衡量係反映本公司於資產負債表日預期回收或清償其資產及負債帳面金額之方式所產生之租稅後果。

3. 當期及遞延所得稅

當期及遞延所得稅係認列於損益，惟與認列於其他綜合損益或直接計入權益之項目相關之當期及遞延所得稅係分別認列於其他綜合損益或直接計入權益。

五、重大會計判斷、估計及假設不確定性之主要來源

本公司於採用會計政策時，對於不易自其他來源取得相關資訊者，管理階層必須基於歷史經驗及其他攸關之因素作出相關之判斷、估計及假設。實際結果可能與估計有所不同。

管理階層將持續檢視估計與基本假設。若估計之修正僅影響當年度，則於修正當年度認列；若會計估計之修正同時影響當年度及未來年度，則於修正當年度及未來年度間認列。

六、現金及約當現金

	<u>108年12月31日</u>	<u>107年12月31日</u>
銀行支票及活期存款	\$ 258,282	\$ 224,898
約當現金（原始到期日在3個月以內之投資）		
附買回商業本票	1,827,772	3,459,661
銀行定期存款	2,089,485	3,063,577
庫存現金	50	580
	<u>\$ 4,175,589</u>	<u>\$ 6,748,716</u>

七、透過損益按公允價值衡量之金融工具

	<u>108年12月31日</u>	<u>107年12月31日</u>
<u>金融資產—流動</u>		
強制透過損益按公允價值衡量		
非衍生金融資產		
— 基金受益憑證	<u>\$ 609,782</u>	<u>\$ 909,798</u>
<u>金融資產—非流動</u>		
強制透過損益按公允價值衡量		
非衍生金融資產		
— 國外未上市（櫃）		
基金	<u>\$ -</u>	<u>\$ 992</u>

八、透過其他綜合損益按公允價值衡量之金融資產

	<u>108年12月31日</u>	<u>107年12月31日</u>
<u>流 動</u>		
國內投資		
上市（櫃）及興櫃股票	<u>\$ 1,440,489</u>	<u>\$ 1,610,996</u>

（接次頁）

(承前頁)

	108年12月31日	107年12月31日
<u>非流動</u>		
<u>國內投資</u>		
上市(櫃)及興櫃股票	\$ 4,573,827	\$ 3,539,527
未上市(櫃)股票	<u>853,483</u>	<u>834,133</u>
	<u>\$ 5,427,310</u>	<u>\$ 4,373,660</u>

本公司 108 及 107 年度透過其他綜合損益按公允價值衡量之金融資產之股利收入(部分帳列營業收入)分別為 391,890 仟元及 209,503 仟元,前述金融資產於本年度皆未除列。

九、應收票據

	108年12月31日	107年12月31日
應收票據	\$ -	\$ 5,189
減:備抵損失	<u>-</u>	<u>-</u>
	<u>\$ -</u>	<u>\$ 5,189</u>

十、存貨

107 年度與存貨相關之銷貨成本為 1,960,568 仟元。銷貨成本包括存貨淨變現價值回升利益 43,492 仟元及未分攤固定製造費用 33,250 仟元,107 年度存貨淨變現價值回升主要係因帳列已無庫存所致。

十一、採用權益法之投資

	108年12月31日	107年12月31日
非上市(櫃)之子公司		
CSRC (BVI) Ltd.	\$ 4,623,971	\$ 3,150,915
中成開發投資公司	1,725,934	1,355,588
協原化學公司	246,305	222,956
林園先進材料科技公司	1,688,726	1,561,681
全循環經濟公司	790,875	301,355
允成投資公司	1,118,329	1,112,276
Synpac (North Carolina), Inc. (Synpac NC)	6,408,704	5,520,080
Synpac Ltd.	20,644	20,974
CCC USA Corp.	3,355,353	3,157,087
台泥循環能源公司	3,741,582	-
能元科技公司	<u>-</u>	<u>1,182,759</u>
	<u>\$ 23,720,423</u>	<u>\$ 17,585,671</u>

本公司於資產負債表日對子公司之所有權權益及表決權百分比如下：

	<u>108年12月31日</u>	<u>107年12月31日</u>
非上市（櫃）之子公司		
CSRC (BVI) Ltd.	100.00	100.00
中成開發投資公司	100.00	100.00
協原化學公司	100.00	100.00
林園先進材料科技公司	100.00	100.00
全循環經濟公司	100.00	100.00
允成投資公司	94.69	94.69
Synpac (North Carolina), Inc. (Synpac NC)	88.46	88.46
Synpac Ltd.	75.00	75.00
CCC USA Corp.	66.67	66.67
台泥循環能源公司	60.30	-
能元科技公司	-	49.65

本公司之子公司首能科技公司於 107 年 12 月 12 日業已完成清算。

本公司清算首能科技公司之揭露，請參閱本公司 108 年度合併財務報告附註二六。

本公司之子公司林園先進公司於 107 年 5 月 3 日完成設立登記。

本公司之子公司全循環經濟公司於 107 年 10 月 8 日完成設立登記。

本公司於 108 年 9 月 17 日參與台泥循環能源公司辦理之現金增資發行普通股，自現金增資基準日起，直接持有台泥循環能源公司 67.53% 股份，列入本公司之子公司。

本公司之子公司能元科技公司於 108 年 9 月 16 日股東臨時會決議與子公司台泥循環能源公司簽訂股份轉換契約，約定由台泥循環能源公司依企業併購法規定與能元科技公司進行股份轉換。台泥循環能源公司於 108 年 10 月 21 日股份轉換基準日起，發行之一股甲種特別股換子公司能元科技公司一普通股作為對價，並於 108 年 12 月 12 日完成股份轉換之變更登記。於前述轉換股份變更登記日後，本公司原持有能元科技公司之股份轉換持有台泥循環能源公司之股份，加計原持有股份，共計持有台泥循環能源公司 60.30% 股份，另能元科技公司轉換為台泥循環能源公司 100% 持有之子公司。

108 及 107 年度採用權益法之子公司之損益及其他綜合損益份額，係依據各子公司同期間經會計師查核之財務報告認列。

十二、不動產、廠房及設備

	自有土地	建築物	機器設備	其他設備	建造中之不動產	合計
<u>成 本</u>						
107 年 1 月 1 日餘額	\$ 377,697	\$ 388,576	\$ 2,493,662	\$ 249,111	\$ 7,466	\$ 3,516,512
增 添	-	-	-	505	62,026	62,531
報 廢	-	-	-	(3,298)	-	(3,298)
科目間移轉	-	7,114	24,763	9,297	(41,174)	-
營業分割讓與及設立	(359,496)	(393,329)	(2,518,425)	(238,718)	(28,318)	(3,538,286)
107 年 12 月 31 日餘額	\$ 18,201	\$ 2,361	\$ -	\$ 16,897	\$ -	\$ 37,459
<u>累計折舊</u>						
107 年 1 月 1 日餘額	\$ -	\$ 262,373	\$ 2,232,751	\$ 237,107	\$ -	\$ 2,732,231
折舊費用	-	8,817	45,252	2,744	-	56,813
報 廢	-	-	-	(3,298)	-	(3,298)
營業分割讓與及設立	-	(268,829)	(2,278,003)	(220,591)	-	(2,767,423)
107 年 12 月 31 日餘額	\$ -	\$ 2,361	\$ -	\$ 15,962	\$ -	\$ 18,323
107 年 1 月 1 日淨額	\$ 377,697	\$ 126,203	\$ 260,911	\$ 12,004	\$ 7,466	\$ 784,281
107 年 12 月 31 日淨額	\$ 18,201	\$ -	\$ -	\$ 935	\$ -	\$ 19,136
<u>成 本</u>						
108 年 1 月 1 日餘額	\$ 18,201	\$ 2,361	\$ -	\$ 16,897	\$ -	\$ 37,459
增 添	-	-	-	2,788	4,570	7,358
108 年 12 月 31 日餘額	\$ 18,201	\$ 2,361	\$ -	\$ 19,685	\$ 4,570	\$ 44,817
<u>累計折舊</u>						
108 年 1 月 1 日餘額	\$ -	\$ 2,361	\$ -	\$ 15,962	\$ -	\$ 18,323
折舊費用	-	-	-	692	-	692
108 年 12 月 31 日餘額	\$ -	\$ 2,361	\$ -	\$ 16,654	\$ -	\$ 19,015
108 年 1 月 1 日淨額	\$ 18,201	\$ -	\$ -	\$ 935	\$ -	\$ 19,136
108 年 12 月 31 日淨額	\$ 18,201	\$ -	\$ -	\$ 3,031	\$ 4,570	\$ 25,802

於 108 及 107 年度由於無重大之減損跡象，故本公司未進行減損評估。

不動產、廠房及設備係以直線基礎按下列耐用年數計提折舊：

建築物	4至55年
機器設備	3至22年
其他設備	3至12年

十三、短期借款

	108年12月31日	107年12月31日
信用借款	\$ 3,200,000	\$ -
利率區間	0.83%~0.88%	-

十四、其他應付款

	108年12月31日	107年12月31日
應付獎金	\$ 63,295	\$ 66,302
應付員工酬勞及董事酬勞	13,731	40,324
其他	<u>111,377</u>	<u>102,352</u>
	<u>\$ 188,403</u>	<u>\$ 208,978</u>

十五、退職後福利計畫

(一) 確定提撥計畫

本公司所適用「勞工退休金條例」之退休金制度，係屬政府管理之確定提撥退休計畫，依員工每月薪資6%提撥退休金至勞工保險局之個人專戶。

(二) 確定福利計畫

本公司依我國「勞動基準法」辦理之退休金制度係屬政府管理之確定福利退休計畫。員工退休金之支付，係根據服務年資及核准退休日前6個月平均工資計算。本公司按員工每月薪資總額8.7%提撥退休金，交由勞工退休準備金監督委員會以該委員會名義存入台灣銀行之專戶，年度終了前，若估算專戶餘額不足給付次一年度內預估達到退休條件之勞工，次年度3月底前將一次提撥其差額。該專戶係委託勞動部勞動基金運用局管理，本公司並無影響投資管理策略之權利。

列入個體資產負債表之確定福利計畫金額列示如下：

	108年12月31日	107年12月31日
確定福利義務現值	\$ 4,408	\$ 7,261
計畫資產公允價值	(<u>8,112</u>)	(<u>7,176</u>)
淨確定福利(資產)負債	<u>(\$ 3,704)</u>	<u>\$ 85</u>

淨確定福利負債（資產）變動如下：

	確 定 福 利 義 務 現 值	計 畫 資 產 公 允 價 值	淨 確 定 福 利 負 債 (資 產)
107年1月1日餘額	\$ 98,156	(\$ 89,680)	\$ 8,476
服務成本			
當期服務成本	1,284	-	1,284
利息費用（收入）	751	(890)	(139)
認列於損益	2,035	(890)	1,145
再衡量數			
計畫資產報酬（除包含於 淨利息之金額外）	-	(3,480)	(3,480)
精算（利益）損失－人口 統計假設變動	18	-	18
精算（利益）損失－財務 假設變動	647	-	647
精算（利益）損失－經驗 調整	3,084	-	3,084
認列於其他綜合損益	3,749	(3,480)	269
雇主提撥	-	(2,034)	(2,034)
福利支付	(6,524)	6,524	-
營業分割讓與及設立	(90,155)	82,384	(7,771)
107年12月31日餘額	\$ 7,261	(\$ 7,176)	\$ 85
108年1月1日餘額	\$ 7,261	(\$ 7,176)	\$ 85
服務成本			
當期服務成本	45	-	45
利息費用（收入）	64	(64)	-
認列於損益	109	(64)	45
再衡量數			
計畫資產報酬（除包含於 淨利息之金額外）	-	(3,571)	(3,571)
精算（利益）損失－財務 假設變動	70	-	70
精算（利益）損失－經驗 調整	(70)	-	(70)
認列於其他綜合損益	-	(3,571)	(3,571)
雇主提撥	-	(263)	(263)
福利支付	(2,962)	2,962	-
108年12月31日餘額	\$ 4,408	(\$ 8,112)	(\$ 3,704)

本公司因「勞動基準法」之退休金制度暴露於下列風險：

1. 投資風險：勞動部勞動基金運用局透過自行運用及委託經營方式，將勞工退休基金分別投資於國內（外）權益證券與債務證券及銀行存款等標的，惟本公司之計畫資產得分配金額係以不低於當地銀行 2 年定期存款利率計算而得之收益。
2. 利率風險：政府公債之利率下降將使確定福利義務現值增加，惟計畫資產之債務投資報酬亦會隨之增加，兩者對淨確定福利負債之影響具有部分抵銷之效果。
3. 薪資風險：確定福利義務現值之計算係參考計畫成員之未來薪資。因此計畫成員薪資之增加將使確定福利義務現值增加。

本公司之確定福利義務現值係由合格精算師進行精算，衡量日之重大假設如下：

	108年12月31日	107年12月31日
折現率	0.625%	0.875%
薪資預期增加率	2.000%	2.000%

若重大精算假設分別發生合理可能之變動，在所有其他假設維持不變之情況下，將使確定福利義務現值增加（減少）之金額如下：

	108年12月31日	107年12月31日
折現率		
增加 0.25%	(\$ 70)	(\$ 138)
減少 0.25%	\$ 73	\$ 142
薪資預期增加率		
增加 0.25%	\$ 70	\$ 138
減少 0.25%	(\$ 68)	(\$ 135)

由於精算假設可能彼此相關，僅單一假設變動之可能性不大，故上述敏感度分析可能無法反映確定福利義務現值實際變動情形。

	108年12月31日	107年12月31日
預期 1 年內提撥金額	\$ 241	\$ 357
確定福利義務平均到期期間	4.3年	6.8年

另本公司之其他長期員工福利 108 年及 107 年 12 月 31 日分別為 604 仟元及 268 仟元（帳列負債準備－非流動）。

十六、權益

(一) 普通股股本

	108年12月31日	107年12月31日
額定股數（仟股）	<u>2,000,000</u>	<u>1,000,000</u>
額定股本	<u>\$ 20,000,000</u>	<u>\$ 10,000,000</u>
已發行且已收足股款之股數 （仟股）	<u>984,734</u>	<u>871,446</u>
已發行股本	\$ 9,847,336	\$ 8,714,457
發行溢價	<u>8,529,343</u>	<u>8,529,343</u>
	<u>\$ 18,376,679</u>	<u>\$ 17,243,800</u>

本公司股本變動主要係因現金增資及盈餘轉增資發行新股所致。

本公司於 107 年 5 月 10 日董事會決議現金增資發行新股 180,000 仟股，每股面額 10 元，並以每股新台幣 38 元溢價發行。上述現金增資案業經金融監督管理委員會證券期貨局於 107 年 6 月 15 日核准申報生效，並經董事會決議，以 107 年 10 月 15 日為增資基準日。

已發行之普通股每股面額為 10 元，每股享有一表決權及收取股利之權利。

(二) 資本公積

	108年12月31日	107年12月31日
股票發行溢價	\$ 8,529,343	\$ 8,529,343
庫藏股票交易	241,822	222,263
員工認股權	22,141	22,141
長期股權投資影響	<u>107,020</u>	<u>120,862</u>
	<u>\$ 8,900,326</u>	<u>\$ 8,894,609</u>

資本公積中屬超過票面金額發行股票之溢額，包括以超過面額發行普通股及庫藏股票交易之部分得用以彌補虧損，亦得於公司無虧損時，用以發放現金或撥充股本，惟撥充股本時每年以實收股本之一定比率為限。

因採用權益法之投資及員工認股權產生之資本公積，不得作為任何用途。

(三) 保留盈餘及股利政策

本公司依章程之盈餘分派政策規定，本公司每年決算所得純益，除依法提繳所得稅，彌補累積虧損，次提撥百分之十為法定盈餘公積，但法定盈餘公積已達本公司實收資本總額時，得不再提撥，其餘加計累積未分配盈餘，必要時得依相關法令規定提撥或迴轉特別盈餘公積或酌予保留盈餘後，就其餘額再予分派普通股股利，分派比率由董事會擬訂盈餘分派案，提請股東會決議。

為改善財務結構、充實營運資金或為支應重要投資計劃之需要，得將盈餘轉為資本配發股票股利，但現金股利之支付比率訂定為普通股股利之百分之二十以上。本公司章程規定之員工及董事酬勞分派政策，參閱附註十七之(六)員工酬勞及董事酬勞。

法定盈餘公積應提撥至其餘額達公司實收股本總額時為止。法定盈餘公積得用以彌補虧損。公司無虧損時，法定盈餘公積超過實收股本總額 25% 之部分除得撥充股本外，尚得以現金分配。

本公司依金管證發字第 1010012865 號函、金管證發字第 1010047490 號函及「採用國際財務報導準則 (IFRSs) 後，提列特別盈餘公積之適用疑義問答」規定提列及迴轉特別盈餘公積。

本公司分別於 108 年 6 月 19 日及 107 年 6 月 26 日舉行股東常會，分別決議通過 107 及 106 年度盈餘分配案如下：

	盈 餘 分 配 案		每 股 股 利 (元)	
	107年度	106年度	107年度	106年度
法定盈餘公積	\$ 299,420	\$ 227,342	\$ -	\$ -
現金股利	1,307,169	1,131,457	1.50	1.80
股票股利	1,132,879	628,587	1.30	1.00

本公司 109 年 3 月 20 日董事會擬議 108 年度盈餘分配案如下：

	盈 餘 分 配 案	每 股 股 利 (元)
法定盈餘公積	\$ 116,071	\$ -
現金股利	196,947	0.20

有關 108 年度之盈餘分配案尚待預計於 109 年 6 月 12 日召開之股東會決議。

(四) 庫藏股票

(單位：仟股)

原 因	1月1日股數	本 期 增 加	本 期 減 少	12月31日股數
<u>108 年</u>				
子公司持有母公司股票	<u>13,040</u>	<u>1,695</u>	<u>-</u>	<u>14,735</u>
<u>107 年</u>				
子公司持有母公司股票	<u>11,854</u>	<u>1,186</u>	<u>-</u>	<u>13,040</u>

子公司中成開發投資公司持有本公司股票帳面價值 290,088 仟元，108 年及 107 年 12 月 31 日市價分別為 462,668 仟元及 507,889 仟元。子公司持有本公司股票視同庫藏股票處理，除持股超過 50% 之子公司不得認購現金發行新股及無表決權外，其餘與一般股東權利相同。子公司持有母公司股票增加主要係因母公司盈餘轉增資發行新股所致。

十七、本年度淨利

繼續營業單位淨利係包含以下項目：

(一) 其他收入

	<u>108年度</u>	<u>107年度</u>
股利收入	\$ -	\$ 209,503
租金收入	446	972
利息收入	51,913	27,534
其 他	<u>24,711</u>	<u>77,649</u>
	<u>\$ 77,070</u>	<u>\$ 315,658</u>

(二) 其他利益 (損失)

	<u>108年度</u>	<u>107年度</u>
淨外幣兌換 (損失) 利益	(\$ 26,161)	\$ 31,694
處分投資利益	-	595
透過損益按公允價值衡量之 金融資產利益	3,684	3,042
其 他	<u>(1,765)</u>	<u>(6,526)</u>
	<u>(\$ 24,242)</u>	<u>\$ 28,805</u>

(三) 財務成本

	108年度	107年度
利息費用	\$ 18,753	\$ 251
其他財務成本	<u>284</u>	<u>479</u>
	<u>\$ 19,037</u>	<u>\$ 730</u>

(四) 折舊及攤銷

	108年度	107年度
不動產、廠房及設備	\$ 692	\$ 56,813
遞延費用	<u>1,823</u>	<u>507</u>
合計	<u>\$ 2,515</u>	<u>\$ 57,320</u>

折舊費用依功能別彙總

營業成本	\$ -	\$ 54,413
營業費用	<u>692</u>	<u>2,400</u>
	<u>\$ 692</u>	<u>\$ 56,813</u>

攤銷費用依功能別彙總

營業成本	\$ -	\$ 474
營業費用	<u>1,823</u>	<u>33</u>
	<u>\$ 1,823</u>	<u>\$ 507</u>

(五) 員工福利費用

	108年度	107年度
退職後福利(附註十五)		
確定提撥計畫	\$ 1,698	\$ 5,255
確定福利計畫	<u>45</u>	<u>1,145</u>
	1,743	6,400

股份基礎給付

權益交割	-	8,708
其他員工福利	<u>75,857</u>	<u>241,725</u>
員工福利費用合計	<u>\$ 77,600</u>	<u>\$ 256,833</u>

依功能別彙總

營業成本	\$ -	\$ 84,314
營業費用	<u>77,600</u>	<u>172,519</u>
	<u>\$ 77,600</u>	<u>\$ 256,833</u>

(六) 員工酬勞及董事酬勞

本公司係以當年度扣除分派員工及董事酬勞前之稅前利益分別以萬分之一至百分之三及不高於百分之之一之比率提撥員工酬勞及董事酬勞。108及107年度員工酬勞及董事酬勞分別估計金額如下：

金 額

	108年度		107年度	
	現	金	現	金
員工酬勞		\$ 1,731		\$ 3,324
董事酬勞		\$ 12,000		\$ 37,000

108及107年度員工酬勞及董事酬勞分別於109年3月20日及108年3月22日經董事會決議。

年度個體財務報告通過發布日後若金額仍有變動，則依會計估計變動處理，於次一年度調整入帳。

107及106年度員工酬勞及董事酬勞之實際配發金額與107及106年度個體財務報告之認列金額並無差異。

有關本公司109及108年董事會決議之員工酬勞及董事酬勞資訊，請至台灣證券交易所「公開資訊觀測站」查詢。

十八、繼續營業單位所得稅

(一) 認列於損益之所得稅費用主要組成項目

	108年度	107年度
當期所得稅		
當年度產生者	(\$ 32,720)	\$ 124,074
未分配盈餘加徵	11,105	28,048
以前年度之調整	(550)	(1,399)
	(22,165)	150,723
遞延所得稅		
當年度產生者	328,165	514,887
稅率變動	-	2,684
	328,165	517,571
認列於損益之所得稅費用	\$ 306,000	\$ 668,294

會計所得與所得稅費用之調節如下：

	108年度	107年度
本年度稅前淨利	\$ 1,473,839	\$ 3,662,490
稅前淨利按法定稅率計算之		
所得稅費用	\$ 294,768	\$ 732,498
境外所得稅率影響數	-	40,590
稅上不可減除之費損	9,294	302

(接次頁)

(承前頁)

	108年度	107年度
免稅所得	(\$ 79,301)	(\$ 42,237)
未分配盈餘加徵	11,105	28,048
未認列之可減除暫時性差異	73,319	(89,508)
採用連結稅制之應收子公司 稅款	(2,635)	-
以前年度之當期所得稅費用 於本年度之調整	(550)	(1,399)
認列於損益之所得稅費用	<u>\$ 306,000</u>	<u>\$ 668,294</u>

我國於 107 年修正中華民國所得稅法，將營利事業所得稅稅率由 17%調整為 20%，因稅率變動應認列於損益之遞延所得稅利益已於稅率變動當期全數認列。此外，107 年度未分配盈餘所適用之稅率將由 10%調降為 5%。

(二) 本期所得稅資產與負債

	108年12月31日	107年12月31日
本期所得稅資產		
應收退稅款	\$ 31,425	\$ 22,804
採用連結稅制之應收 子公司稅款	<u>28,854</u>	<u>-</u>
	<u>\$ 60,279</u>	<u>\$ 22,804</u>
本期所得稅負債		
應付所得稅	\$ 28,048	\$ 39,452
採用連結稅制之應付 子公司稅款	<u>31,489</u>	<u>-</u>
	<u>\$ 59,537</u>	<u>\$ 39,452</u>

(三) 遞延所得稅資產與負債

遞延所得稅資產及負債之變動如下：

108 年度	年 初 餘 額	認 列 於 損 益	年 底 餘 額
遞延所得稅資產			
暫時性差異			
其 他	\$ -	\$ 137	\$ 137

(接次頁)

(承前頁)

	年 初 餘 額	認 列 於 損 益	年 底 餘 額
<u>遞延所得稅負債</u>			
暫時性差異			
子公司之未分配盈餘	\$ 1,466,273	\$ 328,414	\$ 1,794,687
其 他	112	(112)	-
	<u>\$ 1,466,385</u>	<u>\$ 328,302</u>	<u>\$ 1,794,687</u>

107 年度

	年 初 餘 額	認 列 於 損 益	營 業 分 割 讓 與	年 底 餘 額
<u>遞延所得稅資產</u>				
暫時性差異				
未實現存貨跌價損失	\$ 14,242	(\$ 14,242)	\$ -	\$ -
其 他	969	(969)	-	-
	<u>\$ 15,211</u>	<u>(\$ 15,211)</u>	<u>\$ -</u>	<u>\$ -</u>
<u>遞延所得稅負債</u>				
暫時性差異				
子公司之未分配盈餘	\$ 964,025	\$ 502,248	\$ -	\$ 1,466,273
其 他	-	112	-	112
	964,025	502,360	-	1,466,385
土地增值稅準備	95,110	-	(95,110)	-
	<u>\$ 1,059,135</u>	<u>\$ 502,360</u>	<u>(\$ 95,110)</u>	<u>\$ 1,466,385</u>

(四) 未認列為遞延所得稅資產之重大項目

	108年12月31日	107年12月31日
採用權益法之投資損失	<u>\$ 1,168,703</u>	<u>\$ 1,226,331</u>

(五) 所得稅核定情形

本公司之營利事業所得稅申報截至 106 年度以前之申報案件業經稅捐稽徵機關核定。

十九、每股盈餘

	單位：每股元	
	108年度	107年度
基本每股盈餘		
基本每股盈餘合計	<u>\$ 1.20</u>	<u>\$ 3.70</u>
稀釋每股盈餘		
稀釋每股盈餘合計	<u>\$ 1.20</u>	<u>\$ 3.70</u>

計算每股盈餘時，無償配股之影響業已追溯調整，該無償配股基準日訂於 108 年 9 月 3 日。因追溯調整，107 年度基本及稀釋每股盈餘變動如下：

	<u>追溯調整前</u>	<u>追溯調整後</u>
基本每股盈餘	\$ 4.18	\$ 3.70
稀釋每股盈餘	\$ 4.18	\$ 3.70

單位：每股元

用以計算每股盈餘之盈餘及普通股加權平均股數如下：

本年度淨利

	<u>108年度</u>	<u>107年度</u>
用以計算基本每股盈餘之淨利	\$ 1,167,839	\$ 2,994,196
具稀釋作用潛在普通股之影響：		
員工分紅	-	-
用以計算稀釋每股盈餘之淨利	<u>\$ 1,167,839</u>	<u>\$ 2,994,196</u>

股 數

單位：仟股

	<u>108年度</u>	<u>107年度</u>
用以計算基本每股盈餘之普通 股加權平均股數	969,999	810,065
具稀釋作用潛在普通股之影響：		
員工分紅	72	174
用以計算稀釋每股盈餘之普通 股加權平均股數	<u>970,071</u>	<u>810,239</u>

若本公司得選擇以股票或現金發放員工酬勞，則計算稀釋每股盈餘時，假設員工酬勞將採發放股票方式，並於該潛在普通股具有稀釋作用時計入加權平均流通在外股數，以計算稀釋每股盈餘。於次年度決議員工酬勞發放股數前計算稀釋每股盈餘時，亦繼續考量該等潛在普通股之稀釋作用。

二十、處分投資子公司－喪失控制

本公司之子公司首能科技公司已於 107 年 12 月 12 日完成之清算程序，並對子公司喪失控制。首能科技公司清算之說明，請詳本公司 108 年度合併財務報告附註二六。

二一、營業分割讓與及新設

(一) 本公司 107 年度將國內碳煙事業相關營業（包含資產、負債及營業）以帳面價值分割讓與本公司百分之百持有之既存公司林園先進材料科技股份有限公司，並由林園先進材料科技股份有限公司發行新股 80,000 仟股予本公司作為對價。本公司分割讓與之資產及負債帳面價值如下：

	<u>林園先進材料 科技 公 司</u>
流動資產	
現金及約當現金	\$ 612,943
應收帳款	418,745
應收帳款－關係人	15,208
存 貨	422,260
其他金融資產－流動	41
其他流動資產	2,063
非流動資產	
不動產、廠房及設備	770,286
其他金融資產－非流動	2,352
其他非流動資產	5,976
流動負債	
應付帳款	(144,366)
應付帳款－關係人	(155,239)
其他應付款	(204,328)
其他流動負債	(2,613)
非流動負債	
負債準備－非流動	(11,043)
遞延所得稅負債	(95,110)
淨確定福利負債	(7,516)
其他非流動負債	(29,659)
營業分割讓與之淨資產	<u>\$ 1,600,000</u>

(二) 本公司 107 年度生技事業之相關營業（包含資產、負債及營業）以帳面價值分割設立本公司百分之百持有之新設公司全循環經濟股份有限公司，並由全循環經濟股份有限公司發行新股 9,000 仟股予本公司作為對價。本公司分割設立之資產及負債帳面價值如下：

	<u>全循環經濟公司</u>
流動資產	
現金及約當現金	\$ 15,000
應收帳款－關係人	302,618
其他流動資產	227
非流動資產	
不動產、廠房及設備	577
流動負債	
其他應付款	(227,712)
非流動負債	
負債準備－非流動	(455)
淨確定福利負債	(255)
營業分割設立之淨資產	<u>\$ 90,000</u>

二二、股份基礎給付協議

現金增資保留員工認股

本公司董事會於 107 年 5 月 10 日決議現金增資發行普通股計 180,000 仟股，每股面額新台幣 10 元，計 1,800,000 仟元。本次現金增資基準日為 107 年 10 月 15 日，依公司法第 267 條規定保留發行新股總額 10% 由本公司員工承購。本公司全職員工符合本次認股權人資格條件，依照經金管會認可之 IFRS 2「股份基礎給付」規定，係屬權益交割之股份基礎給付。

本公司於 107 年 8 月 20 日給予之現金增資保留之員工認股權係使用 Black-Scholes 評價模式，評價模式所採用之輸入值如下：

	<u>107年8月20日</u>
給與日股價	41.91 元
行使價格	38.00 元
預期波動率	17.56%
存續期間	47 天
預期股利率	0.00%
無風險利率	0.3457%

107 年度認列之酬勞成本為 8,708 仟元。

二三、資本風險管理

本公司需維持充足資本，以支應本公司業務擴展及各項建設所需。因此本公司之資本管理著重於完善的營運計劃，確保良好的獲利能力及財務結構，以支應未來中長期所需之營運資金、資本支出、債務償還及股利支出等需求。

二四、金融工具

(一) 公允價值之資訊－非按公允價值衡量之金融工具

本公司非按公允價值衡量之金融工具帳面金額係公允價值合理之近似值，故未揭露其公允價值。

(二) 公允價值之資訊－以重複性基礎按公允價值衡量之金融工具

1. 公允價值層級

108 年 12 月 31 日

	第 1 等級	第 2 等級	第 3 等級	合 計
透過損益按公允價值 衡量之金融資產 非衍生性商品 基金受益憑證	\$ 609,782	\$ -	\$ -	\$ 609,782
透過其他綜合損益按 公允價值衡量之金融 資產 權益工具投資 國內上市（櫃） 及興櫃股票	\$ 6,014,316	\$ -	\$ -	\$ 6,014,316
國內未上市 （櫃）股票	-	-	853,483	853,483
合 計	\$ 6,014,316	\$ -	\$ 853,483	\$ 6,867,799

107 年 12 月 31 日

	第 1 等級	第 2 等級	第 3 等級	合 計
透過損益按公允價值 衡量之金融資產 非衍生性商品 基金受益憑證 國外未上市 （櫃）基金	\$ 909,798	\$ -	\$ -	\$ 909,798
	-	-	992	992
	\$ 909,798	\$ -	\$ 992	\$ 910,790

(接次頁)

(承前頁)

	第 1 等 級	第 2 等 級	第 3 等 級	合 計
透過其他綜合損益按 公允價值衡量之金融 資產				
權益工具投資				
國內上市(櫃) 及興櫃股票	\$ 5,150,523	\$ -	\$ -	\$ 5,150,523
國內未上市 (櫃)股票	-	-	834,133	834,133
合 計	<u>\$ 5,150,523</u>	<u>\$ -</u>	<u>\$ 834,133</u>	<u>\$ 5,984,656</u>

108 及 107 年度無第 1 等級與第 2 等級公允價值衡量間移轉之情形。

2. 金融工具以第 3 等級公允價值衡量之調節

108 年度

金 融 資 產	透 過 損 益 按 公 允 價 值 衡 量 之 金 融 資 產	透 過 其 他 綜 合 損 益 按 公 允 價 值 衡 量 之 金 融 資 產	合 計
年初餘額	\$ 992	\$ 834,133	\$ 835,125
認列於損益	(355)	-	(355)
認列於其他綜合損益(透過其他 綜合損益按公允價值衡量之 金融資產未實現評價損益)	-	19,350	19,350
處 分	(637)	-	(637)
年底餘額	<u>\$ -</u>	<u>\$ 853,483</u>	<u>\$ 853,483</u>
與期末所持有資產有關並認列於 損益之當期末實現利益	<u>\$ -</u>	<u>\$ -</u>	<u>\$ -</u>

107 年度

金 融 資 產	透 過 損 益 按 公 允 價 值 衡 量 之 金 融 資 產	透 過 其 他 綜 合 損 益 按 公 允 價 值 衡 量 之 金 融 資 產	合 計
年初餘額	\$ 972	\$ 874,619	\$ 875,591
認列於損益	20	-	20
認列於其他綜合損益(透過其他 綜合損益按公允價值衡量之 金融資產未實現評價損益)	-	(40,486)	(40,486)
年底餘額	<u>\$ 992</u>	<u>\$ 834,133</u>	<u>\$ 835,125</u>
與期末所持有資產有關並認列於 損益之當期末實現利益	<u>\$ 20</u>	<u>\$ -</u>	<u>\$ 20</u>

3. 第 3 等級公允價值衡量之評價技術及輸入值

	108年12月31日 之公允價值	評價技術	重大不可觀察 輸入值	區間 (加權平均)	輸入值與 公允價值關係
透過其他綜合損益按公允價值衡量之 金融資產 權益工具投資	\$ 853,483	市場法 資產負債表法	P/B 不具市場流動性 折價 P/B 不具市場流動性 折價	1.07 20% 1.66 10%	乘數愈高，公允價值愈 高；不具市場流動性折 價愈高，公允價值愈低 乘數愈高，公允價值愈 高；不具市場流動性折 價愈高，公允價值愈低

	107年12月31日 之公允價值	評價技術	重大不可觀察 輸入值	區間 (加權平均)	輸入值與 公允價值關係
透過損益按公允價值衡量之金融資產 國外未上市(櫃)基金	\$ 992	資產負債表法	淨資產	-	淨資產愈高，公允價值愈 高
透過其他綜合損益按公允價值衡量之 金融資產 權益工具投資	834,133	市場法 資產負債表法	P/E 不具市場流動性 折價 P/B 不具市場流動性 折價	20.06 20% 1.38 10%	乘數愈高，公允價值愈 高；不具市場流動性折 價愈高，公允價值愈低 乘數愈高，公允價值愈 高；不具市場流動性折 價愈高，公允價值愈低

(三) 金融工具之種類

	108年12月31日	107年12月31日
<u>金融資產</u>		
強制透過損益按公允價值 衡量(註1)	\$ 609,782	\$ 910,790
按攤銷後成本衡量之金融 資產(註2)	4,208,457	6,853,922
透過其他綜合損益按公允 價值衡量之金融資產(註3)	6,867,799	5,984,656
<u>金融負債</u>		
按攤銷後成本衡量(註4)	3,391,722	208,978

註1：餘額係包含分類為透過損益按公允價值衡量之金融資產—流動及透過損益按公允價值衡量之金融資產—非流動。

註2：餘額係包含現金及約當現金、應收票據及其他金融資產—流動等按攤銷後成本衡量之金融資產。

註3：餘額係包含分類為透過其他綜合損益按公允價值衡量之金融資產—流動及透過其他綜合損益按公允價值衡量之金融資產—非流動。

註4：餘額係包含短期借款、應付票據及其他應付款等按攤銷後成本衡量之金融負債。

(四) 財務風險管理目的與政策

本公司主要金融工具包括權益投資、受益證券投資及借款等。本公司之財務管理部門係為各業務單位提供服務，統籌協調進入國內與國際金融市場操作，藉由依照風險程度與廣度分析暴險之內部風險報告監督及管理本公司營運有關之財務風險。該等風險包括市場風險（包含匯率風險、利率風險及其他價格風險）、信用風險及流動性風險。

1. 市場風險

本公司之營運活動使本公司承擔之主要財務風險為外幣匯率變動風險（參閱下述(1)）以及利率變動風險（參閱下述(2)）。

本公司有關金融工具市場風險之暴險及其對該等暴險之管理與衡量方式並無改變。

(1) 匯率風險

本公司於資產負債表日主要之非功能性貨幣計價之貨幣性資產與貨幣性負債帳面金額，參閱附註二八。

敏感度分析

本公司主要受到美元貨幣匯率波動之影響。

本公司之敏感度分析僅包括流通在外之外幣貨幣性項目，並將其年底之換算以匯率變動1%予以調整。當新台幣相對於美元升值／貶值1%時，將分別使本公司108及107年度之稅前淨利分別減少／增加10,074仟元及10,346仟元。

管理階層認為敏感度分析無法代表匯率固有風險，因銷售具有季節性，故資產負債表日之外幣暴險無法反映年中暴險情形。

(2) 利率風險

本公司持有浮動利率金融資產，因而產生利率暴險。

本公司於資產負債表日受利率暴險之金融資產及金融負債帳面金額如下：

	108年12月31日	107年12月31日
具公允價值利率風險 金融資產	\$ 3,917,257	\$ 6,533,238
具現金流量利率風險 金融資產	258,282	224,898
金融負債	3,200,000	-

敏感度分析

下列敏感度分析係依衍生及非衍生工具於資產負債表日之利率暴險而決定。對於浮動利率負債，其分析方式係假設資產負債表日流通在外之負債金額於報導期間皆流通在外。

若利率增加／減少 50 基點，在所有其他變數維持不變之情況下，本公司 108 及 107 年度之稅前淨利將分別減少／增加 14,709 仟元及增加／減少 1,124 仟元。

(3) 其他價格風險

本公司因上市櫃權益證券投資而產生權益價格暴險。該權益投資非持有供交易而係屬策略性投資，本公司並未積極交易該等投資。本公司係採用敏感度分析衡量權益證券價格風險。

敏感度分析

下列敏感度分析係依資產負債表日之權益價格暴險進行。

若權益價格上漲／下跌 5%，108 及 107 年度稅前其他綜合損益將因透過其他綜合損益按公允價值衡量之金融資產公允價值之變動分別有利／不利變動 343,390 仟元及 299,233 仟元。

2. 信用風險

信用風險係指交易對方拖欠合約義務而造成集團財務損失之風險。截至資產負債表日，本公司可能因交易對方未履行義務造成財務損失之最大信用風險暴險主要係來自於資產負債表所認列之金融資產帳面金額。

3. 流動性風險

本公司管理流動性風險之目標，係為維持營運所需之現金及約當現金、高流動性之有價證券及足夠的銀行融資額度等，以確保本公司具有充足的財務彈性。

流動性及利率風險表

下表詳細說明本公司已約定還款期間之非衍生金融負債剩餘合約到期分析，其係依據本公司最早可能被要求還款之日期，並以金融負債未折現現金流量編製，其不包括利息之現金流量。

108年12月31日

	<u>短於1年</u>	<u>1至2年</u>	<u>2至5年</u>	<u>5年以上</u>	<u>合 計</u>
<u>非衍生金融負債</u>					
無附息負債	\$ 191,722	\$ -	\$ -	\$ -	\$ 191,722
浮動利率借款	<u>3,200,000</u>	<u>-</u>	<u>-</u>	<u>-</u>	<u>3,200,000</u>
無附息負債	<u>\$ 3,391,722</u>	<u>\$ -</u>	<u>\$ -</u>	<u>\$ -</u>	<u>\$ 3,391,722</u>

107年12月31日

	<u>短於1年</u>	<u>1至2年</u>	<u>2至5年</u>	<u>5年以上</u>	<u>合 計</u>
<u>非衍生金融負債</u>					
無附息負債	<u>\$ 208,978</u>	<u>\$ -</u>	<u>\$ -</u>	<u>\$ -</u>	<u>\$ 208,978</u>

二五、關係人交易

除已於其他附註揭露外，本公司與關係人間之交易如下。

(一) 關係人名稱及其關係

<u>關 係 人 名 稱</u>	<u>與 本 公 司 之 關 係</u>
中成開發投資公司	子 公 司
協原化學公司	子 公 司
林園先進材料科技公司	子 公 司

(接次頁)

(承前頁)

關 係 人 名 稱	與 本 公 司 之 關 係
允成投資公司	子 公 司
全循環經濟公司	子 公 司
台泥循環能源公司	子 公 司
能元科技公司	子 公 司
中橡(鞍山)化學工業有限公司	子 公 司
Synpac Venture Capital, L.P.	子 公 司
Continental Carbon Company (CCC)	子 公 司
E-One Moli Holdings (Canada) Ltd.	子 公 司
中鋼碳素化學公司	本公司為該個體之主要管理階層
台灣水泥公司	主要管理階層相同
台灣通運倉儲公司	主要管理階層相同
台泥資訊公司	主要管理階層相同
信昌化學工業公司	主要管理階層相同
財團法人辜嚴倬雲植物保種暨環境保護 發展基金會(辜嚴倬雲基金會)	管理階層間具實質關係者
雲品國際酒店股份有限公司	管理階層間具實質關係者

(二) 營業交易

本公司與關係人間之交易，其交易價格、收付款條件均與一般非關係人相當；本公司與關係人間之租賃契約，係參考市場行情議定租金，並依一般收付款條件。

	銷 貨	
	108年度	107年度
子 公 司	\$ -	\$ 465
主要管理階層相同	-	70,805
	<u>\$ -</u>	<u>\$ 71,270</u>

	管 理 費 收 入	
	108年度	107年度
子 公 司	<u>\$ 58,242</u>	<u>\$ -</u>

	進 貨	
	108年度	107年度
子 公 司	\$ -	\$ 124,405
主要管理階層相同	-	7,419
本公司為該個體之主要管理 階層	-	892,054
	<u>\$ -</u>	<u>\$ 1,023,878</u>

	製 造	費 用
	108年度	107年度
子 公 司	\$ -	\$ 7,200
主要管理階層相同	-	34,572
	<u>\$ -</u>	<u>\$ 41,772</u>

	銷 售	費 用
	108年度	107年度
主要管理階層相同	<u>\$ -</u>	<u>\$ 44,517</u>

	管 理	費 用
	108年度	107年度
主要管理階層相同	\$ 8,276	\$ 14,795
管理階層間具實質關係者	8,144	8,000
	<u>\$ 16,420</u>	<u>\$ 22,795</u>

	其 他	收 入
	108年度	107年度
子 公 司	<u>\$ 3,957</u>	<u>\$ 63,686</u>

	其他應收款（帳列其他金融資產－流動）	
	108年12月31日	107年12月31日
C C C	\$ 26,352	\$ 29,716
子 公 司	4,138	7,181
	<u>\$ 30,490</u>	<u>\$ 36,897</u>

	其 他 應 付 款	
	108年12月31日	107年12月31日
辜嚴倬雲基金會	\$ 28,000	\$ 20,000
主要管理階層相同	1,391	814
管理階層間具實質關係者	3	-
	<u>\$ 29,394</u>	<u>\$ 20,814</u>

(三) 主要管理階層薪酬

	108年度	107年度
短期員工福利	\$ 31,767	\$ 55,607
退職後福利	108	121
	<u>\$ 31,875</u>	<u>\$ 55,728</u>

董事及其他主要管理階層之薪酬係由薪酬委員會依照個人績效及市場趨勢決定。

二六、質抵押之資產

本公司下列資產業已質抵押作為部分履約保證之擔保品：

	108年12月31日	107年12月31日
質押定存單（帳列其他金融資產 —流動）	\$ -	\$ 10,000

二七、重大或有負債及未認列之合約承諾

除其他附註所述者外，本公司於資產負債表日之重大承諾事項及或有事項請參閱合併財務報告附註三二(三)。

二八、具重大影響之外幣資產及負債資訊

以下資訊係按本公司功能性貨幣以外之外幣彙總表達，所揭露之匯率係指該等外幣換算至功能性貨幣之匯率。具重大影響之外幣資產及負債如下：

108年12月31日

外幣資產	外	幣	匯	率	帳	面	金	額
<u>貨幣性項目</u>								
美元	\$	33,602	29.980	(美元：新台幣)	\$	1,007,377		
<u>非貨幣性項目</u>								
採權益法之子公司								
美元		480,609	29.980	(美元：新台幣)	\$	14,408,673		

107年12月31日

外幣資產	外	幣	匯	率	帳	面	金	額
<u>貨幣性項目</u>								
美元	\$	33,683	30.715	(美元：新台幣)	\$	1,034,576		
<u>非貨幣性項目</u>								
採權益法之子公司								
美元		385,774	30.715	(美元：新台幣)	\$	11,849,055		

具重大影響之外幣兌換損益如下：

外幣	108年度		107年度	
	平均匯率	淨兌換(損)益	平均匯率	淨兌換(損)益
美元	30.912 (美元：新台幣)	(\$ 26,180)	30.149 (美元：新台幣)	\$ 27,782

二九、附註揭露事項

(一) 重大交易事項及(二)轉投資事業相關資訊：

1. 資金貸與他人：附表一。
2. 為他人背書保證：附表二。
3. 期末持有有價證券情形：附表三。
4. 累積買進或賣出同一有價證券之金額達新臺幣 3 億元或實收資本額 20% 以上：附表四。
5. 取得不動產之金額達新臺幣 3 億元或實收資本額 20% 以上：無。
6. 處分不動產之金額達新臺幣 3 億元或實收資本額 20% 以上：無。
7. 與關係人進、銷貨之金額達新臺幣 1 億元或實收資本額 20% 以上：附表五。
8. 應收關係人款項達新臺幣 1 億元或實收資本額 20% 以上：附表六。
9. 從事衍生工具交易：無。
10. 被投資公司資訊：附表七。

(三) 大陸投資資訊：

1. 大陸被投資公司名稱、主要營業項目、實收資本額、投資方式、資金匯出入情形、持股比例、投資損益、期末投資帳面金額、已匯回投資損益及赴大陸地區投資限額：附表八。
2. 與大陸被投資公司直接或間接經由第三地區所發生下列之重大交易事項，及其價格、付款條件、未實現損益：
 - (1) 進貨金額及百分比與相關應付款項之期末餘額及百分比：無。
 - (2) 銷貨金額及百分比與相關應收款項之期末餘額及百分比：無。
 - (3) 財產交易金額及其所產生之損益數額：無。

- (4) 票據背書保證或提供擔保品之期末餘額及其目的：附表二。
- (5) 資金融通之最高餘額、期末餘額、利率區間及當期利息總額：附表一。
- (6) 其他對當期損益或財務狀況有重大影響之交易事項，如勞務之提供或收受等：無。

國際中橡投資控股股份有限公司
資金貸與他人

民國 108 年 1 月 1 日至 12 月 31 日

附表一

單位：新台幣仟元；外幣仟元

編號	貸出公司	貸與對象	往來項目	是否為關係人	本期最高餘額	期末餘額	實際動支金額	利率區間	資金貸與性質	業務往來金額	有短期融通資金之原因	提列帳額	擔保名稱	品價值	對個別對象貸與金額	資金總額	貸與金額	備註
1	中橡(馬鞍山)化學工業有限公司	中橡(鞍山)化學工業有限公司	其他應收款 —關係人	是	\$ 867,600 (RMB 200,000)	\$ 861,000 (RMB 200,000)	\$ 717,953 (RMB 166,772)	4.35%	短期融通 資金之需	\$ -	營運週轉	\$ -	-	\$ -	\$ 2,308,623 (註 1)	\$ 4,617,247 (註 1)	-	
1	中橡(馬鞍山)化學工業有限公司	中橡(重慶)炭黑有限公司	其他應收款 —關係人	是	92,060 (RMB 20,000)	86,100 (RMB 20,000)	-	-	短期融通 資金之需	-	營運週轉	-	-	-	2,308,623 (註 1)	4,617,247 (註 1)	-	
2	中成開發投資股份有限公司	協原化學股份有限公司	其他應收款 —關係人	是	100,000	-	-	-	短期融通 資金之需	-	營運週轉	-	-	-	745,391 (註 2)	745,391 (註 2)	-	
3	Sympac (North Carolina), Inc.	CCC Transport Company	其他應收款 —關係人	是	305,000 (USD 10,000)	299,800 (USD 10,000)	89,940 (USD 3,000)	3.40%	短期融通 資金之需	-	營運週轉	-	-	-	8,721,533 (註 3)	17,443,066 (註 3)	-	
4	Sympac (North Carolina), Inc.	Continental Carbon Company	其他應收款 —關係人	是	1,264,000 (USD 40,000)	1,199,200 (USD 40,000)	659,560 (USD 22,000)	3.39%	短期融通 資金之需	-	營運週轉	-	-	-	8,721,533 (註 3)	17,443,066 (註 3)	-	

註 1：中橡(重慶)、中橡(馬鞍山)及中橡(鞍山)公司對其母公司直接或間接持有表決權百分之百公司間之個別資金貸與限額不得超過該公司最近期財務報表淨值之百分之二百，總額不得超過該公司最近期財務報表淨值之百分之四百。

註 2：中成開發公司對其母公司直接或間接持有表決權百分之百公司間之個別及總額資金貸與限額不得超過該公司最近期財務報表淨值之百分之四十。

註 3：Sympac (North Carolina), Inc.對其母公司直接或間接持有表決權百分之百公司間之個別資金貸與限額不得超過該公司最近期財務報表淨值之百分之三。

國際中橡投資控股股份有限公司
為他人背書保證

民國 108 年 1 月 1 日至 12 月 31 日

單位：新台幣仟元

附表二

編號	背書保證公司名稱	被背書保證公司名稱	對象關係	對單一企業背書保證金額 (註 2)	本期最高背書保證餘額	期末背書保證餘額	實際動支金額	以財產擔保之背書保證金額	累計背書保證金額佔最近期背書保證之比率	背書最高保證額	屬對背書保證	屬對背書保證	屬對背書保證	屬對背書保證	備註
1	國際中橡投資控股公司	協原化學公司	註 1	\$ 30,575,350	\$ 150,000	\$ 150,000	\$ -	\$ -	0.49%	\$ 45,863,025 (註 3)	是	否	否	-	
		中成開發投資公司	註 1		295,000	260,000	-	-	0.85%		是	否	否	-	
		E-One Moli Energy (Canada) Ltd.	註 1		442,400	89,940	-	-	0.29%		是	否	否	-	
		林園先進材料科技公司	註 1		193,020	-	-	-	-		是	否	否	-	
		能元科技公司	註 1		2,260,560	2,254,920	363,944	-	7.37%		是	否	否	-	
		Continental Carbon India Ltd.	註 1		3,546,359	3,361,084	155,598	-	10.99%		是	否	否	-	
		Continental Carbon Company	註 1		7,015,200	6,655,560	4,706,860	-	21.77%		是	否	否	-	
		允成投資公司	註 1		60,000	60,000	-	-	0.2%		是	否	否	-	
		中橡(重慶)炭黑有限公司	註 1		1,772,090	1,577,825	526,687	-	5.16%		是	否	否	-	
		中橡(鞍山)化學工業有限公司	註 1		2,037,125	2,037,125	967,172	-	6.66%		是	否	否	-	
		中橡(馬鞍山)化學工業有限公司	註 1		3,390,232	3,325,930	1,223,841	-	10.88%		是	否	否	-	

註 1：公司直接及間接持有表決權之股份超過百分之五十之公司。

註 2：依本公司背書保證作業程序辦法，因業務關係從事背書保證，其背書金額以不超過最近 1 年度業務往來金額之百分之五十為限；對單一公司背書保證額度，除前項之限額外，以不超過最近期財務報表淨值之百分之百為限。

註 3：本公司對其他公司背書保證責任總額以不超過最近期財務報表淨值之 1.5 倍為限。

國際中橡投資控股股份有限公司

期末持有有價證券情形

民國 108 年 12 月 31 日

附表三

單位：新台幣仟元；外幣仟元

持有之公司	有價證券種類及名稱	與有價證券發行人之關係	列	科目	期 股數 / 單位數	帳 面 金 額	持 股 比 率 (%)	公 允 價 值 (註 1)	備 註
國際中橡投資控股公司	<u>普通股</u> 中鋼鐵素化學公司 台灣水泥公司 王道商業銀行 中信投資公司 緯來電視網公司 <u>特別股</u> 台灣水泥公司—特別股 王道商業銀行—特別股 <u>基金受益憑證</u> 國泰台灣貨幣市場基金 元大萬泰貨幣市場基金	本公司為其法人董事 主要管理階層相同 — — — — — — — — —	透過其他綜合損益按公允價值衡量 之金融資產—非流動 透過其他綜合損益按公允價值衡量 之金融資產—非流動 透過其他綜合損益按公允價值衡量 之金融資產—非流動 透過其他綜合損益按公允價值衡量 之金融資產—非流動 透過其他綜合損益按公允價值衡量 之金融資產—非流動 透過其他綜合損益按公允價值衡量 之金融資產—非流動 透過其他綜合損益按公允價值衡量 之金融資產—非流動 透過其他綜合損益按公允價值衡量 之金融資產—非流動 透過其他綜合損益按公允價值衡量 之金融資產—非流動 透過其他綜合損益按公允價值衡量 之金融資產—非流動 透過其他綜合損益按公允價值衡量 之金融資產—非流動	— — — — — — — — — —	11,759,096	\$ 1,440,489	4.96	\$ 1,440,489	—
					98,616,401	4,309,536	1.80	4,309,536	—
					17,654,108	137,879	0.73	137,879	—
					14,152,796	562,574	4.48	562,574	—
					6,437,457	290,909	5.64	290,909	—
					2,000,000	107,800	-	107,800	—
					1,755,895	18,612	-	18,612	—
					24,417,838	304,901	-	304,901	—
					20,054,548	304,881	-	304,881	—
					26,720,060	1,167,667	0.49	1,167,667	—
中成開發投資公司	<u>普通股</u> 台灣水泥公司	主要管理階層相同	透過其他綜合損益按公允價值衡量 之金融資產—非流動	—	—	—	—	—	

(接次頁)

(承前頁)

持有之公司	有價證券種類及名稱	與有價證券發行人之關係	列	科目	期 股數 / 單位數	帳 面 金 額	持 股 比 率 (%)	公 允 價 值 (註)	備 註
中成開發投資公司	國際中樞投資控股公司	持股 100.00% 之母公司	透過其他綜合損益按公允價值衡量之金融資產—非流動	14,734,663	\$ 462,668	1.50	\$ 462,668	—	
	燁聯鋼鐵公司	—	透過其他綜合損益按公允價值衡量之金融資產—非流動	349,906	1,169	0.01	1,169	—	
	嘉環東泥公司	—	透過其他綜合損益按公允價值衡量之金融資產—非流動	612,360	-	0.89	-	—	
	特別股 台灣水泥公司—特別股	主要管理階層相同	透過其他綜合損益按公允價值衡量之金融資產—流動	782,130	42,157	-	42,157	—	
協原化學公司	基金受益憑證 野村貨幣市場基金	—	透過損益按公允價值衡量之金融資產—流動	496,309	8,129	-	8,129	—	
	普通股 台灣水泥公司	主要管理階層相同	透過其他綜合損益按公允價值衡量之金融資產—流動	1,601,952	70,005	0.03	70,005	—	
	特別股 台灣水泥公司—特別股	主要管理階層相同	透過其他綜合損益按公允價值衡量之金融資產—流動	933,521	50,317	-	50,317	—	
允成投資公司	普通股 中信投資公司	—	透過其他綜合損益按公允價值衡量之金融資產—非流動	2,367,000	94,088	0.75	94,088	—	
	懷特新藥公司	—	透過其他綜合損益按公允價值衡量之金融資產—非流動	1,531,500	27,567	0.94	27,567	—	
	巨生生醫公司	—	透過其他綜合損益按公允價值衡量之金融資產—非流動	2,014,141	23,485	4.16	23,485	—	
Synpac Ltd.	股票 Glade Remedies Private Limited	持股 23.00% 之被投資公司	透過其他綜合損益按公允價值衡量之金融資產—非流動	23	USD -	23.00	USD -	—	

註 1：國內上市上櫃股票公允價值之計算，係以 108 年 12 月 31 日收盤價為準；國內興櫃股票、未上市櫃股票及基金公允價值係採第 3 等級公允價值衡量之評價技術及輸入值計算之，請參閱附註二四。

國際中橡投資控股股份有限公司

累積買進或賣出同一有價證券之金額達新台幣3億元或實收資本額20%以上

民國108年1月1日至12月31日

附表四

單位：除另予註明者外，
為新台幣千元

買、賣之公司	有價證券種類及名稱	帳列科目	交易對象	關係	持股比例	期	買入	賣出	其他調整項目	期	本
							金額/單位數	金額/單位數	金額/單位數	金額/單位數	金額
國際中橡投資控股公司	能元科技公司	採用權益法之投資	原始認股	直接間接持股 61.97%之子公司	100%	149,587,047	\$ 1,182,759	\$ 2,139,742	(\$ 3,322,501) (註2)	321,362,582 (註3)	\$ -
國際中橡投資控股公司	CSRC (BYT) Ltd.	採用權益法之投資	原始認股	直接持股 100%之子公司	100%	257,290,790	3,150,915	2,661,708	(1,188,652) (註2)	-	4,623,971
國際中橡投資控股公司	台泥循環能源公司	採用權益法之投資	原始認股	直接持股 60.30%之子公司	60.30%	-	-	3,963,684 (註4)	(222,102) (註2)	-	3,741,582
國際中橡投資控股公司	新光吉星貨幣市場基金	透過損益按公允價值衡量之金融資產 - 流動	新光投信	-	-	19,590,557	300,000	300,000	4,055	-	-
CSRC (BYT) Ltd.	CSRC (Singapore) Pte Ltd.	採用權益法之投資	原始認股	直接持股 100%之子公司	100%	355,364,539	USD 101,023	USD 86,000	(USD 34,376) (註2)	-	USD 152,647
CSRC (Singapore) Pte Ltd.	Continental Carbon India Ltd.	採用權益法之投資	原始認股	直接持股 100%之子公司	100%	88,917,134	(USD 889)	USD 45,000	(USD 7,472) (註2)	-	USD 36,639
能元科技公司	E-One Holdings Ltd.	採用權益法之投資	原始認股	直接持股 100%之子公司	100%	50,344,940	(107,826)	469,875	(6,582) (註2)	-	355,467
E-One Holdings Ltd.	E-One Moli Holdings (Canada) Ltd.	採用權益法之投資	原始認股	直接持股 100%之子公司	100%	23,800	(USD 3,512)	USD 15,000	USD 369 (註2)	-	USD 11,857
E-One Moli Holdings (Canada) Ltd.	E-One Moli Energy (Canada) Ltd.	採用權益法之投資	原始認股	直接持股 100%之子公司	100%	6,649,200	(CAD 4,897)	CAD 19,818	CAD 540 (註2)	-	CAD 15,461

註1：包括減資彌補虧損42,198,632股及增資認股213,974,167股。

註2：包括採權益法認列之子公司損益份額及國外營運機構財務報表換算之兌換差額等。

註3：子公司能元科技公司於108年9月16日股東臨時會決議與子公司台泥循環能源簽訂股份轉換契約，約定由台泥循環能源公司依企業併購法規定與能元科技公司進行股份轉換。

註4：包括增資認股67,600,000股及子公司能元科技公司於108年9月16日股東臨時會決議與子公司台泥循環能源簽訂股份轉換契約，約定由台泥循環能源公司依企業併購法規定與能元科技公司進行股份轉換321,362,582股。

國際中橡投資控股股份有限公司

與關係人進、銷貨之金額達新台幣 1 億元或實收資本額 20% 以上

民國 108 年 1 月 1 日至 12 月 31 日

附表五

單位：除另予註明者外，
為新台幣仟元

進(銷)貨之公司	交易對象名稱	關係	交易		情形		交易條件與一般交易不同之情形		應收(付)票款	備註	
			進(銷)貨金	額	佔總進(銷)貨之比率	授信期	單	價授信期			應收(付)票款
林園先進材料科技公司	中鋼碳素化學公司	本公司為其法人董事	進	\$ 1,140,278	49%	月結，次月 15 日前付款	—	—	應付帳款 (\$ 85,021)	(31%)	—
Continental Carbon Company	Continental Carbon Company Europe SPRL	最終母公司相同	銷	585,896	8%	120 日收款	—	—	應收帳款 258,603	18%	—
Continental Carbon Company Europe SPRL	Continental Carbon Company	最終母公司相同	進	585,896	100%	120 日付款	—	—	應付帳款 (258,603)	(77%)	—

國際中樑投資控股股份有限公司
被投資公司資訊、所在地區...等相關資訊

民國 108 年 1 月 1 日至 12 月 31 日

單位：新台幣千元；外幣千元

附表七

投資公司名稱	被投資公司名稱	所在地區	主要營業項目	原本期末	資本	未	持	有	被	本	註
				本期期末 (註 1)	去年年底 (註 1)	數比	率	帳面金額 (註 1)	投資公司	期	備
				金額	金額			金額	本期	投資	
				USD	USD			USD	本期	收益	
				金額	金額			金額	收益	金額	
				金額	金額			金額	金額	金額	
國際中樑投資控股公司	CSRC (BVI) Ltd.	英屬維京群島	投資	\$ 10,706,957	\$ 8,045,249	100.00	100.00	\$ 4,623,971	(\$ 1,014,324)	(\$ 1,014,326)	子公司
	中成開發投資公司	台北市	投資	198,569	198,569	100.00	100.00	1,725,934	203,430	183,871	子公司
	協原化學公司	台北市	黑煙膠、碳黑之加工及買賣	195,878	195,878	100.00	100.00	246,305	10,405	10,370	子公司
	林園先進材料科技公司	高雄市	碳黑製造及銷售	1,600,100	1,600,100	100.00	100.00	1,688,726	131,282	131,257	子公司
	全備環經濟公司	台北市	投資	90,000	90,000	100.00	100.00	790,875	677,046	677,046	子公司
	允成投資公司	台北市	投資	991,041	991,041	94.69	94.69	1,118,329	106,033	100,402	子公司
	Synpac (North Carolina), Inc.	美國	藥品研究開發	3,033,037	3,033,037	88.46	88.46	6,408,704	1,237,526	1,047,727	子公司
	Synpac Ltd.	英屬維京群島	投資	211,425	211,425	75.00	75.00	20,644	237	178	子公司
	CCC USA Corp.	美國	投資	3,066,826	3,066,826	66.67	66.67	3,355,353	437,008	291,339	子公司
	台泥循環能源公司	台北市	電池製造及銷售業	3,963,684	-	60.30	60.30	3,741,582	(299,195)	(195,421)	子公司 (註 4 及註 5)
CSRC (BVI) Ltd.	能元科技公司	台南市	鋰電池製造及銷售	3,357,253	-	-	-	-	(425,690)	(74,148)	子公司 (註 5)
	CSRC (Singapore) Pte. Ltd.	新加坡	投資	USD 343,291	USD 257,291	100.00	100.00	USD 152,647	(USD 32,838)	(USD 32,838)	子公司
	Continental Carbon Eco Tech Pvt Ltd.	印度	碳黑製造及銷售	10,291,864	7,713,584	0.01	0.01	4,576,357	(1,015,088)	(1,015,088)	子公司
	中樑 (馬鞍山) 化學工業有限公司	中國大陸	碳黑製造及銷售	56,441	56,441	100.00	100.00	33,801	(USD 4,714)	(USD 4,714)	子公司
	中樑 (鞍山) 化學工業有限公司	中國大陸	碳黑製造及銷售	1,692,101	1,692,101	100.00	100.00	1,013,354	(145,719)	(145,719)	子公司
	中樑 (重慶) 炭黑有限公司	中國大陸	碳黑製造及銷售	78,750	78,750	100.00	100.00	2,796	(USD 16,673)	(USD 16,673)	子公司
	Continental Carbon India Ltd.	印度	碳黑製造及銷售	46,100	46,100	100.00	100.00	83,824	(515,396)	(515,396)	子公司
	Continental Carbon Eco Tech Pvt Ltd.	印度	碳黑製造及銷售	1,382,078	1,382,078	100.00	100.00	716,732	(121,824)	(121,824)	子公司
	SVC Services, LLC	美國	投資服務	96,949	51,949	100.00	100.00	36,639	(USD 7,317)	(USD 7,317)	子公司
	SVC Management, LLC	美國	投資顧問	16,200	15,577	99.99	99.99	1,098,437	(226,183)	(226,183)	子公司
中成開發投資公司	台泥循環能源公司	台北市	電池製造及銷售業	485,676	245,836	99.99	99.99	USD 15,672	(469,847)	(5,935)	子公司
	允成投資公司	台北市	投資	4	4	99.90	99.90	21,638	-	-	子公司
	能元科技公司	台北市	鋰電池製造及銷售	8,885	8,885	99.90	99.90	389,738	112,907	112,907	子公司
	台泥循環能源公司	台北市	電池製造及銷售業	105,046	-	1.64	1.64	101,761	(299,195)	(299,195)	關聯企業 (註 5)
	允成投資公司	台北市	投資	10,775	10,775	0.33	0.33	3,897	106,033	106,033	關聯企業 (註 5)
	能元科技公司	台北市	鋰電池製造及銷售	460,404	460,404	-	-	-	(425,690)	(425,690)	關聯企業 (註 5)
	台泥循環能源公司	台北市	電池製造及銷售業	1,685	-	0.03	0.03	1,861	(299,195)	(299,195)	關聯企業 (註 5)
	能元科技公司	台南市	鋰電池製造及銷售	24,764	-	-	-	-	(425,690)	(425,690)	關聯企業 (註 5)
	Synpac GP Corporation	美國	投資	602	-	100.00	100.00	576	(USD 25)	(USD 25)	子公司 (註 6)
	Synpac GP Corporation	美國	投資服務	1	-	0.10	0.10	1	USD -	USD -	關聯企業 (註 6)

(接次頁)

(承前頁)

投資公司名稱	被投資公司名稱	所在地區	主要營業項目	原本期末	投資	去年年底	金額	期股	未數	比率	持帳面金額	有	被投資公司	本期認列之	備註
				本期期末	(註1)	USD	USD	(註1)			USD	USD	本期損益	投資損益	
Synpac GP Corporation	SVC Management, LLC	美國	投資服務	USD 11,330		USD 13,390	0.10	-	-		USD 13,390	2	USD 2,628	註3	關聯企業 (註6)
允成投資公司	Synpac (North Carolina), Inc.	美國	藥品研究開發	USD 150,000		USD 150,000	11.54	1,500,000			USD 880,355	62	USD 1,237,526	註3	關聯企業
Synpac (North Carolina), Inc.	Synpac Venture Capital, L.P.	美國	投資	USD 2,250		USD 2,250	99.90	-			USD 191,880		USD 52,974	註3	關聯企業
SVC Management, LLC	Synpac Venture Capital, L.P.	美國	投資	USD 67,455		USD 67,455	0.10	-			USD 5,752,562		USD 1,637,532	註3	關聯企業
CCC USA Corp.	Continental Carbon Company	美國	碳黑製造及銷售	USD 204,000		USD 204,000	100.00	151,300			USD 14,380		USD 14,380	註3	子公司
	CCC Transport Company	美國	碳黑運輸	USD 6,115,920		USD 6,115,920	100.00	10,000			USD 5,837,856		USD 444,515	註3	子公司
	3C Infocorp	美國	資訊服務	USD 300		USD 300	100.00	1,200,000			USD 2,432		USD 221	註3	子公司
	Continental Carbon Nanotechnologies, Inc.	美國	奈米碳管之製造及銷售	USD 8,994		USD 8,994	100.00	1,000			USD 6,200		(USD 1,159)	註3	子公司
	Continental Carbon Europe SPRL	比利時	碳黑銷售	USD 185,876		USD 185,876	100.00	1,000			USD 25,783		(USD 35,827)	註3	子公司
台泥循環能源公司	能元科技公司	台南市	鋰電池製造及銷售	USD 5,683,427		USD 5,683,427	100.00	566,310,703			USD 8,544		USD 2,628	註3	子公司 (註5)
能元科技公司	E-One Holdings Ltd.	英屬維京群島	投資	USD 2,050,040		USD 1,580,165	100.00	65,344,940			USD 355,467		USD 9,794	註3	子公司
E-One Holdings Ltd.	E-One Moli Holdings (Canada) Ltd.	加拿大	投資	USD 85,329		USD 70,329	100.00	23,800			USD 11,857		USD 317	註3	子公司
E-One Moli Holdings (Canada) Ltd.	E-One Moli Energy (Canada) Ltd.	加拿大	電池研究開發及銷售	USD 2,558,163		USD 2,108,463	100.00	6,649,200			USD 355,473		USD 9,799	註3	子公司
				USD 1,972,059		USD 1,516,443	100.00				CAD 15,461		CAD 420	註3	子公司
											355,448		9,786		

註 1：除被投資公司本期損益係按 108 年度平均匯率 USD1=30.912；CAD1=23.3000，本表所列金額係按 108 年 12 月 31 日匯率 USD1=29.980；CAD1=22.9900 換算成新台幣表達。

註 2：大陸被投資公司相關資訊請參閱附表八。

註 3：該被投資公司之損益業已包含於其投資公司，為避免混淆，於此不再另行表達。

註 4：本公司於 108 年 9 月 17 日參與台泥循環能源公司辦理之現金增資發行普通股，自現金增資基準日起，列入本公司之子公司。

註 5：本公司之子公司能元科技公司於 108 年 9 月 16 日股東臨時會決議與子公司台泥循環能源公司簽訂股份轉換契約，約定由台泥循環能源公司依企業併購法規定與能元科技公司進行股份轉換。台泥循環能源公司於 108 年 10 月 21 日股份轉換基準日起，發行之普通股作為對價，並於 108 年 12 月 12 日完成股份轉換之變更登記。於前述轉換股份變更登記日後，本公司原持有能元科技公司之股份轉換持有台泥循環能源公司 60.30% 股份，另能元科技公司轉換為台泥循環能源公司 100% 持有之子公司。

註 6：本公司之子公司全循環於 108 年 12 月 26 日持有 Synpac GP Corporation 100% 股份，另 Synpac GP Corporation 持有 SVC Service, LLC 及 SVC Management, LLC 0.1% 股份。

國際中橡投資控股股份有限公司
大陸投資資訊

民國 108 年 1 月 1 日至 12 月 31 日

附表八

單位：新台幣仟元；外幣仟元

大陸被投資公司名稱	主要營業項目	實收資本額	投資方式	本期末自台灣匯出投資金額	本期末自台灣匯出累積金額	本期末自台灣匯出投資金額	本期末自台灣匯出投資金額	或收回金額	本期末自台灣匯出投資金額	被投資公司本損益	本公司直接或間接之持股比例	本期末投資損益	本期末認列損益	期末帳面價值	截至本期末已匯回投資收益	止	備註
中橡(馬鞍山)化學工業有限公司	碳煙製造及銷售	USD 53,500 = 1,603,930	透過第三地投資設立公司再投資大陸公司	USD 56,441 = 1,692,101	USD 56,441 = 1,692,101	USD -	USD -	-	USD 56,441 = 1,692,101	(USD 4,714) = (145,719) (註1)	100.00%	(USD 4,714) = (145,719) (註1)	4,714	USD 33,801 = 1,013,354	\$ -	-	-
中橡(鞍山)化學工業有限公司	碳煙製造及銷售	USD 90,850 = 2,723,683	透過第三地投資設立公司再投資大陸公司	USD 78,750 = 2,360,925	USD 78,750 = 2,360,925	-	-	-	USD 78,750 = 2,360,925	(USD 16,673) = (515,396) (註1)	100.00%	(USD 16,673) = (515,396) (註1)	16,673	USD 2,796 = 83,824	-	-	-
中橡(重慶)炭黑有限公司	碳煙製造及銷售	USD 46,100 = 1,382,078	透過第三地投資設立公司再投資大陸公司	USD 46,100 = 1,382,078	USD 46,100 = 1,382,078	-	-	-	USD 46,100 = 1,382,078	(USD 3,941) = (121,824) (註1)	100.00%	(USD 3,941) = (121,824) (註1)	3,941	USD 23,907 = 716,732	-	-	-

國際中橡投資控股股份有限公司	本期末累計自台灣匯出投資金額	\$ 5,435,104	本期末自台灣匯出投資金額	\$ 5,797,862 (USD 193,391)	本期末自台灣匯出投資金額	\$ 18,114,518
----------------	----------------	--------------	--------------	----------------------------	--------------	---------------

註 1：按經會計師查核之同期間財務報表認列投資損益。

註 2：除本期認列損益按 108 年 1 月 1 日至 12 月 31 日平均匯率 USD1 = 30.912 外，本表所列金額係按 108 年 12 月 31 日匯率 USD1 = 29.980 換算成新台幣表達。

註 3：淨值之百分之六十。

§重要會計項目明細表目錄§

項	目	編	號
資產、負債及權益項目明細表		明細表一	
現金及約當現金明細表		明細表二	
透過損益按公允價值衡量之金融資產—流動		明細表三	
明細表			
透過其他綜合損益按公允價值衡量之金融資		明細表四	
產—流動明細表			
透過損益按公允價值衡量之金融資產—非流		明細表五	
動變動明細表			
透過其他綜合損益按公允價值衡量之金融資		明細表六	
產—非流動變動明細表			
採用權益法之投資變動明細表		附註十二	
不動產、廠房及設備變動明細表		附註十八	
遞延所得稅資產明細表		附註十四	
其他應付款明細表		附註十八	
遞延所得稅負債明細表			
損益項目明細表		明細表七	
營業收入明細表		明細表八	
營業費用明細表		附註十七	
其他收益及費損淨額明細表		附註十七	
財務成本明細表		明細表九	
本期發生之員工福利、折舊、折耗及攤銷費			
用功能別彙總表			

國際中橡投資控股股份有限公司

現金及約當現金明細表

民國 108 年 12 月 31 日

明細表一

單位：新台幣仟元

項	目	金	額
約當現金—附買回商業本票（註 1）		\$ 1,827,772	
支票及活期存款		227,817	
外幣存款（註 2）		30,465	
約當現金—銀行定期存款（註 3）		2,089,485	
庫存現金		<u>50</u>	
		<u>\$ 4,175,589</u>	

註 1：最後到期日 109 年 3 月 13 日；利率 0.53%~2.2%。

註 2：係美金 1,016 仟元依匯率 29.980 換算。

註 3：最後到期日 109 年 2 月 29 日；利率 0.63%~2.35%。

國際中橡投資控股股份有限公司
 透過損益按公允價值衡量之金融資產－流動明細表
 民國 108 年 1 月 1 日至 12 月 31 日

明細表二

單位：除另予註明者外
 ，係新台幣仟元

交易目的	金 融 商 品 名 稱	單 位 數	總 額	取 得 成 本 (註 2)	單 價 (註 1)	總 額
	元大萬泰貨幣市場基金	20,054,548	\$ 304,881	\$ 300,000	15.2026	\$ 304,881
	國泰台灣貨幣市場基金	24,417,838	<u>304,901</u>	<u>300,000</u>	12.4868	<u>304,901</u>
合 計			<u>\$ 609,782</u>	<u>\$ 600,000</u>		<u>\$ 609,782</u>

註 1：開放型基金市價係按 108 年 12 月 31 日基金淨資產價值計算。

註 2：未有提供擔保或質押之情形。

國際中橡投資控股股份有限公司
透過其他綜合損益按公允價值衡量之金融資產－流動明細表

民國 108 年 12 月 31 日

明細表三

單位：除另予註明者外
，係新台幣仟元

名 稱	股 數	面 值 (元)	總 額	取 得 成 本	公 單 價 (元)	平 價 總 額	備 註
國內上市(櫃)股票 中鋼碳素化學公司	11,759,096	10	\$ 117,591	\$ 88,673	122.50	\$ 1,440,489	—

國際中橡投資控股股份有限公司
透過損益按公允價值衡量之金融資產－非流動變動明細表

民國 108 年 12 月 31 日

明細表四

單位：新台幣仟元

名稱	年 股		初 本	年 度	增 加	本 年	度 減	少 年	帳 面	帳 面	帳 面	價 值	備 註
	數	價 值											
其 他	-	\$ 992	-	-	\$ -	-	\$ 992	-	\$ -	-	\$ -	-	
BDF II L.P.													

國際中橡投資控股股份有限公司
透過其他綜合損益按公允價值衡量之金融資產—非流動變動明細表

民國 108 年 12 月 31 日

單位：新台幣仟元

明細表五

名稱	年 股	數	公 平 價 值	初 值	本 年	增 成	數	度	加	本	融 商 品 現 益	年 股	數	公 平 價 值	底 值	註	提 或 質 押 擔 保 形 狀
國內上市(櫃)股票																	
台灣水泥公司—普通股	92,155,487		\$ 3,280,735	6,460,914	\$ -	-	-				\$ 1,028,801	98,616,401		\$ 4,309,536	-		無
台灣水泥公司—特別股	2,000,000		100,000	-	-	-	-				7,800	2,000,000		107,800	-		無
國內興櫃股票																	
王道商業銀行—普通股	17,654,108		141,233	-	-	-	-				(3,354)	17,654,108		137,879	-		無
王道商業銀行—特別股	1,755,895		17,559	-	-	-	-				1,053	1,755,895		18,612	-		無
			<u>3,539,527</u>								<u>1,034,300</u>			<u>4,573,827</u>			
國內非上市(櫃)普通股																	
中信投資公司	14,152,796		465,910	-	-	-	-				96,664	14,152,796		562,574	-		無
緯來電視網公司	6,437,457		368,223	-	-	-	-				(77,314)	6,437,457		290,909	-		無
			<u>834,133</u>								<u>19,350</u>			<u>853,483</u>			
			<u>\$ 4,373,660</u>								<u>\$ 1,053,650</u>			<u>\$ 5,427,310</u>			

國際中藥投資增建股份有限公司
採用權益法之長期股權投資變動明細表

民國 108 年 12 月 31 日

單位：除另予註明者外，
係新台幣千元

明細表六

股票面額	股數	初持	持成%	餘金	額	本	年	度	增	加	額	上	年	度	減	少	額	採權益法		報	子	公	司	年	度	報	稅	後	淨	值	備							
																		報	益													損	益	利	金	額	成	額
USD	1	257,290,790	100.00	\$	3,150,915	86,000,000	-	-	\$	2,661,708	-	-	-	-	-	-	-	(\$	1,044,325)	(\$	374,356)	\$	99,311)	943,200,790	100.00	\$	4,623,971	1,725,974	1,725,971	100.00	\$	4,623,971	2,188,602					
中藥醫藥投資公司	10	27,850,000	100.00	1,355,598	222,956	-	-	-	-	-	-	-	-	-	-	-	-	103,370	285,796	(7,640)	(99,311)	27,850,000	100.00	1,355,598	222,956	1,355,595	100.00	1,355,598	2,486,344							
聯醫化學公司	1,000	164,440	100.00	1,561,681	391,135	-	-	-	-	-	-	-	-	-	-	-	-	131,257	2,072	(4,212)	(7,640)	164,440	100.00	1,561,681	391,135	1,561,681	1,688,728	1,688,725	100.00	1,688,728	2,670,475					
林園處理材料科技公司	10	9,000,000	100.00	1,132,276	523,080	-	-	-	-	-	-	-	-	-	-	-	-	577,436	4,735	(190,281)	(89,530)	9,000,000	100.00	1,132,276	523,080	1,132,275	1,132,275	1,132,275	1,132,275	1,132,275	1,132,275					
金鼎藥經銷公司	10	52,173,842	94.69	20,974	3,157,367	398,902,582	-	-	-	-	-	-	-	-	-	-	-	1,047,174	159,571	(4,599)	(89,530)	52,173,842	94.69	20,974	3,157,367	3,157,367	3,157,367	3,157,367	3,157,367	3,157,367	3,157,367	3,157,367	3,157,367			
元盛投資公司	10	11,300,000	73.00	-	-	-	-	-	-	-	-	-	-	-	-	-	-	291,339	93,073	(5,018)	(-	11,300,000	73.00	-	-	-	-	-	-	-	-	-	-	-		
Synpac, Ltd.	1	8,100,000	66.67	-	-	-	-	-	-	-	-	-	-	-	-	-	-	105,421	26,681	(-	(-	8,100,000	66.67	-	-	-	-	-	-	-	-	-	-	-		
Synpac (North Carolina) Inc.	1	156,334	49.65	-	-	-	-	-	-	-	-	-	-	-	-	-	-	74,148	5,531	(-	(-	156,334	49.65	-	-	-	-	-	-	-	-	-	-	-		
CCC USA Corp.	10	149,587,047	49.65	-	-	-	-	-	-	-	-	-	-	-	-	-	-	(3,353,884)	(3,353,884)	(387,182)	149,587,047	49.65	-	-	-	-	-	-	-	-	-	-	-	-	
中藥藥經銷公司	10	-	-	-	-	-	-	-	-	-	-	-	-	-	-	-	-	-	-	-	-	-	-	-	-	-	-	-	-	-	-	-	-	-	-			
龍光科技公司	10	-	-	-	-	-	-	-	-	-	-	-	-	-	-	-	-	-	-	-	-	-	-	-	-	-	-	-	-	-	-	-	-	-	-			
					\$	17,585,671			\$	8,765,131								(\$	3,253,884)	(\$	147,611)	(\$	387,182)			\$	23,720,423											

國際中橡投資控股股份有限公司

營業收入明細表

民國 108 年 1 月 1 日至 12 月 31 日

明細表七

單位：新台幣仟元

項	目	金	額
採用權益法認列之子公司		\$ 1,158,295	
股利收入		391,890	
管理費收入		<u>58,242</u>	
		<u>\$ 1,608,427</u>	

國際中橡投資控股股份有限公司

營業費用明細表

民國 108 年 1 月 1 日至 12 月 31 日

明細表八

單位：新台幣仟元

名 稱	推 銷 費 用	管 理 費 用	研 究 發 展 費	合 計
薪 資	\$ -	\$ 41,115	\$ -	\$ 41,115
勞 務 費	-	24,977	-	24,977
捐 贈	-	16,000	-	16,000
董 事 車 馬 費	-	13,246	-	13,246
董 事 酬 勞	-	12,000	-	12,000
租 金	-	8,334	-	8,334
折 舊	-	692	-	692
攤 銷	-	1,823	-	1,823
其 他 (註)	-	50,192	-	50,192
	<u>\$ -</u>	<u>\$ 168,379</u>	<u>\$ -</u>	<u>\$ 168,379</u>

註：各項金額皆未超過本科目金額百分之五。

國際中橡投資控股股份有限公司

本期發生之員工福利、折舊及攤銷費用功能別彙總表

民國 108 年及 107 年 1 月 1 日至 12 月 31 日

明細表九

單位：新台幣仟元

	108年度			107年度		
	屬於 營業成本者	屬於 營業費用者	合 計	屬於 營業成本者	屬於 營業費用者	合 計
員工福利費用(註)						
薪資費用	\$ -	\$ 41,115	\$ 41,115	\$ 66,077	\$ 106,430	\$ 172,507
勞健保費用	-	3,072	3,072	5,315	5,255	10,570
退休金費用	-	1,743	1,743	4,415	1,985	6,400
董事酬金	-	25,246	25,246	-	48,010	48,010
其他員工福利	-	6,424	6,424	8,507	10,839	19,346
合計	\$ -	\$ 77,600	\$ 77,600	\$ 84,314	\$ 172,519	\$ 256,833
折舊費用	\$ -	\$ 692	\$ 692	\$ 54,413	\$ 2,400	\$ 56,813
攤銷費用	\$ -	\$ 1,823	\$ 1,823	\$ 474	\$ 33	\$ 507

註 1：108 年及 107 年平均員工人數分別為 37 人及 151 人，其中未兼任員工之董事數分別為 7 人及 7 人，其計算基礎與員工福利費用一致。

註 2：107 年 10 月 1 日本公司營業分割讓與林園先進材料股份有限公司及全循環股份有限公司，轉型為投資控股公司，故員工人數大幅減少。

註 3：(1) 108 年度平均員工福利費用 1,745 仟元。
107 年度平均員工福利費用 1,450 仟元。
(2) 108 年度平均員工薪資費用 1,371 仟元。
107 年度平均員工薪資費用 1,198 仟元。
(3) 平均員工薪資費用調整變動情形 14.4%。

社團法人台北市會計師公會會員印鑑證明書

北市財證字第

號

1001163

會員姓名：
(1) 吳美慧
(2) 吳怡君

事務所名稱：勤業眾信聯合會計師事務所

事務所地址：台北市信義區松仁路100號20樓



事務所電話：27259988

事務所統一編號：94998251

會員證書字號：
(1) 北市會證字第 2301 號
(2) 北市會證字第 2661 號

委託人統一編號：04382114

印鑑證明書用途：辦理國際中橡投資控股股份有限公司108年度（自民國108年1月1日至108年12月31日）財務報表之查核簽證。

簽名式 (一)	吳美慧	存會印鑑 (一)	
簽名式 (二)	吳怡君	存會印鑑 (二)	

理事長：



核對人：



中華民國 109 年 2 月 6 日